

**МІСЦЕВІ ВИБОРИ 25 ЖОВТНЯ 2020 РОКУ**  
(дата проведення місцевих виборів)

Примірник 3

**ПРОТОКОЛ**  
**Гатненської сільської територіальної виборчої комісії**  
**Фастівського району Київської області**  
(назва сільської, селищної, міської (міста без районного поділу) виборчої комісії)

**ПРО РЕЗУЛЬТАТИ ГОЛОСУВАННЯ З ВИБОРІВ ДЕПУТАТІВ**  
**ГАТНЕНСЬКОЇ СІЛЬСЬКОЇ РАДИ**  
(назва сільської, селищної, міської ради (територіальної громади з кількістю виборців до 10 тисяч)

**У БАГАТОМАНДАТНОМУ ВИБОРЧОМУ ОКРУЗІ № 8**

Відповідно до пункту 1 частини першої, частин другої – п'ятої статті 268 Виборчого кодексу України територіальна виборча комісія на підставі протоколів (у тому числі з позначкою "Уточнений") дільничних виборчих комісій про підрахунок голосів виборців на виборчих дільницях, а в разі повторного підрахунку голосів виборців – протоколів територіальної виборчої комісії про повторний підрахунок голосів виборців на відповідній виборчій дільниці в с т а н о в и л а:

1) кількість виборчих бюлетенів, виготовлених на замовлення територіальної виборчої комісії	<b>1323</b>
	(цифрами)
2) кількість виборчих бюлетенів, одержаних дільничними виборчими комісіями	<b>1323</b>
	(цифрами)
3) кількість невикористаних виборчих бюлетенів, погашених дільничними виборчими комісіями	<b>466</b>
	(цифрами)
4) кількість виборців, включених до списків виборців на виборчих дільницях	<b>1323</b>
	(цифрами)
5) кількість виборців, які отримали виборчі бюлетені	<b>857</b>
	(цифрами)
6) кількість виборчих бюлетенів, що не підлягають врахуванню, виявлених на виборчих дільницях	<b>0</b>
	(цифрами)
7) кількість виборців, які взяли участь у голосуванні	<b>857</b>
	(цифрами)
8) кількість виборчих бюлетенів, визнаних недійсними	<b>17</b>
	(цифрами)

## 9) кількість голосів виборців, поданих за кожного кандидата в депутати:

№ уп	Прізвище, власне ім'я (усі власні імена) та по батькові (за наявності) кандидата в депутати (у порядку розміщення у виборчому бюлетені)	Кількість голосів виборців, поданих за кандидата в депутати (цифрами)
1	БІЛОКОНЕНКО ДМИТРО ВОЛОДИМИРОВИЧ	6
2	БОБРУЙКО ПАВЛО ПЕТРОВИЧ	81
3	ГАНЗЯ ОЛЕКСАНДР АНДРІЙОВИЧ	15
4	ГЕРМАН КЛАВДІЯ ЮРІЙВНА	13
5	ГОЛУБ ІГОР ЯКОВИЧ	9
6	ДАВИДЕНКО ЮЛІЯ ОЛЕКСАНДРІВНА	10
7	ДУДАР ОКСАНА КОСТЯНТИНІВНА	36
8	ЗУБЧЕНКО ЕЛЛА ПЕТРІВНА	7
9	КИЧУК МИКОЛА ГЕОРГІЙОВИЧ	59
10	КОСТЮЧЕНКО ОЛЕКСІЙ ВОЛОДИМИРОВИЧ	2
11	КУРІННИЙ АНДРІЙ ВАСИЛЬОВИЧ	25
12	ЛАЗАРЕНКО ОЛЕНА ОЛЕКСАНДРІВНА	2
13	МИРОШНІЧЕНКО СЕРГІЙ АНАТОЛІЙОВИЧ	9
14	ПАСІЧНИК ТЕТЯНА МИКОЛАЇВНА	1
15	ПЕТРЕНКО АНДРІЙ ВАЛЕНТИНОВИЧ	4
16	ПОШТАРЕНКО ВІКТОР ВАЛЕРІЙОВИЧ	127
17	РАЄЦЬКИЙ СЕРГІЙ ГРИГОРОВИЧ	19
18	САВАЛЮК МИКОЛА ПЕТРОВИЧ	127
19	САВЧУК ВОЛОДИМИР ВАЛЕНТИНОВИЧ	3
20	СИТНИЧЕНКО ОЛЕКСАНДР ВАСИЛЬОВИЧ	70
21	СІРЯК ЛЮДМИЛА РОМАНІВНА	6
22	СТЕПАНЮК АНАТОЛІЙ ІВАНОВИЧ	72
23	СУВИД ЮРІЙ МИКОЛАЙОВИЧ	21
24	СУПРУНЮК АРТЕМ ВАЛЕРІЙОВИЧ	5
25	ТИЩЕНКО АНАСТАСІЯ ГРИГОРІВНА	13
26	ТРОМСА ОЛЕКСАНДР ОЛЕКСАНДРОВИЧ	96
27	ФОМІЧОВ ДЕНИС ОЛЕКСІЙОВИЧ	1
28	ШУЛЬГА ВОЛОДИМИР ВАЛЕНТИНОВИЧ	1




## 10) найбільшу кількість голосів виборців у багатомандатному виборчому окрузі набрали кандидати в депутати:




№ уп	Прізвище, власне ім'я (усі власні імена) та по батькові (за наявності) кандидата в депутати	Кількість голосів виборців, поданих за кандидата в депутати (цифрами)	Відсоток голосів виборців, поданих за кандидата в депутати, у відношенні до кількості виборців, які взяли участь у голосуванні у багатомандатному виборчому окрузі (цифрами)
1	ПОШТАРЕНКО ВІКТОР ВАЛЕРІЙОВИЧ	127	14.81%
2	САВАЛЮК МИКОЛА ПЕТРОВИЧ	127	14.81%
3	ТРОМСА ОЛЕКСАНДР ОЛЕКСАНДРОВИЧ	96	11.20%
4	БОБРУЙКО ПАВЛО ПЕТРОВИЧ	81	9.45%

Цей протокол складено у двох примірниках.






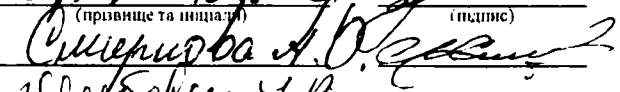

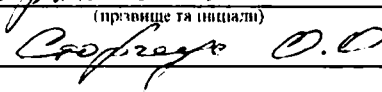



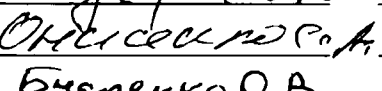
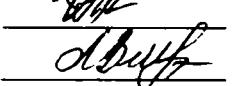
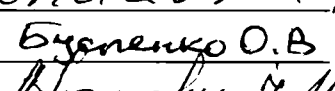

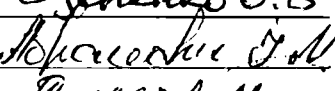

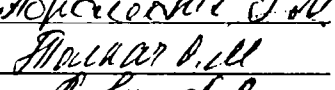
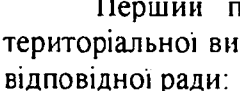
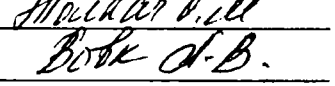
Примірники протоколу нумеруються і мають однакову юридичну силу.

Голова  
територіальної виборчої комісії  
Заступник голови  
територіальної виборчої комісії  
Секретар  
територіальної виборчої комісії

  
\_\_\_\_\_  
(підпис)  
  
\_\_\_\_\_  
(підпис)  
  
\_\_\_\_\_  
(підпис)

  
\_\_\_\_\_  
(прізвище та ініціали)  
  
\_\_\_\_\_  
(прізвище та ініціали)  
  
\_\_\_\_\_  
(прізвище та ініціали)

Члени територіальної виборчої комісії,  
присутні на засіданні:

 _____ (підпис)	 _____ (прізвище та ініціали)	 _____ (підпис)	 _____ (прізвище та ініціали)
 _____ (підпис)	 _____ (прізвище та ініціали)	 _____ (підпис)	 _____ (прізвище та ініціали)
 _____ (підпис)	 _____ (прізвище та ініціали)	_____	_____
 _____ (підпис)	 _____ (прізвище та ініціали)	_____	_____
 _____ (підпис)	 _____ (прізвище та ініціали)	_____	_____
 _____ (підпис)	 _____ (прізвище та ініціали)	_____	_____
 _____ (підпис)	 _____ (прізвище та ініціали)	_____	_____
 _____ (підпис)	 _____ (прізвище та ініціали)	_____	_____

МП

" 26 " 10 2020 року, " 18 " год " 00 " хв  
(дата і час підписання протоколу)

Перший примірник цього протоколу мають право підписати присутні на засіданні територіальної виборчої комісії під час встановлення результатів голосування з виборів депутатів відповідної ради:

кандидати в депутати:

_____ (підпис)	_____ (прізвище та ініціали)	_____ (підпис)	_____ (прізвище та ініціали)
_____	_____	_____	_____
_____	_____	_____	_____
_____	_____	_____	_____

довірені особи кандидатів у депутати:

_____ (підпис)	_____ (прізвище та ініціали)	_____ (підпис)	_____ (прізвище та ініціали)
_____	_____	_____	_____
_____	_____	_____	_____