

### 3. Статистичні матеріали

#### 3.1. Зведені дані про реєстрацію бажаних взяти участь у зовнішньому оцінюванні

Регіон	Українська мова та література	Історія України	Математика	Фізика	Хімія	Біологія	Географія	Англійська мова	Французька мова	Німецька мова	Іспанська мова	Російська мова	Всесвітня історія
Автономна Республіка Крим	15 724	10 162	9 084	2 865	2 565	6 176	4 941	3 299	37	107	1	1 424	524
Вінницька область	11 379	7 064	7 417	2 449	1 795	4 523	3 321	2 668	15	90	1	156	352
Волинська область	9 362	6 721	5 303	1 466	1 164	3 988	3 288	2 048	11	130	0	56	281
Дніпропетровська область	24 870	15 675	17 810	6 049	3 819	8 295	6 582	6 569	118	190	11	675	784
<b>Донецька область</b>	<b>26 810</b>	<b>16 267</b>	<b>18 275</b>	<b>6 109</b>	<b>3 535</b>	<b>7 808</b>	<b>6 147</b>	<b>6 920</b>	<b>95</b>	<b>99</b>	<b>5</b>	<b>1 294</b>	<b>796</b>
Житомирська область	10 946	7 540	6 721	1 922	1 744	5 164	2 956	2 711	33	138	3	102	370
Закарпатська область	7 233	4 989	3 569	1 119	1 089	2 978	2 656	1 820	77	284	0	76	353
Запорізька область	11 827	7 706	6 910	2 769	1 727	4 311	3 304	3 377	35	174	2	428	433
Івано-Франківська область	9 281	6 213	4 906	1 687	1 604	3 629	3 494	2 196	33	203	8	44	332
Київська область	13 777	9 540	8 088	2 521	1 754	4 960	4 724	4 209	34	67	46	125	395
Кіровоградська область	7 387	4 835	4 680	1 495	1 173	3 041	1 505	1 958	11	52	4	98	283
Луганська область	14 253	9 410	9 329	3 210	2 337	4 635	3 968	3 578	45	46	8	557	490
Львівська область	18 144	11 409	11 338	3 066	2 898	6 211	6 188	5 667	74	285	29	70	514
Миколаївська область	8 212	5 475	5 028	1 767	1 088	3 643	2 054	2 454	2	73	4	189	405
Одеська область	15 234	9 551	10 736	3 185	2 048	4 791	3 968	4 967	62	149	7	425	488
Полтавська область	11 625	7 546	8 112	3 014	1 324	4 541	3 154	2 774	17	154	4	130	287
Рівненська область	10 093	7 028	6 354	2 135	1 384	4 489	2 714	1 788	34	132	3	35	282
Сумська область	8 415	5 584	5 625	2 159	1 438	3 813	2 335	2 059	2	60	2	135	205
Тернопільська область	7 518	5 165	4 298	1 270	1 193	2 736	3 177	1 835	19	183	4	21	228
Харківська область	18 762	11 586	13 999	5 026	2 749	6 058	4 973	5 801	75	163	5	246	405
Херсонська область	8 821	5 835	5 164	1 608	1 382	3 979	2 186	2 362	17	44	10	247	290
Хмельницька область	9 721	6 651	5 701	2 030	1 468	3 784	3 134	2 438	13	132	5	69	356
Черкаська область	9 600	6 271	5 401	1 701	1 488	3 884	2 897	2 452	11	40	1	93	223
<b>Чернівецька область</b>	<b>4 568</b>	<b>2 991</b>	<b>2 287</b>	<b>673</b>	<b>759</b>	<b>1 807</b>	<b>1 482</b>	<b>777</b>	<b>118</b>	<b>146</b>	<b>5</b>	<b>19</b>	<b>162</b>
Чернігівська область	9 224	6 435	5 470	1 977	1 078	3 654	3 226	2 346	1	43	2	96	341
м.Київ	19 021	12 619	10 306	3 617	1 883	4 584	6 032	9 337	104	258	43	292	911
м.Севастополь	2 361	1 371	1 483	672	246	561	626	778	7	11	5	147	55
<b>Усього</b>	<b>324 168</b>	<b>211 639</b>	<b>203 394</b>	<b>67 561</b>	<b>46 732</b>	<b>118 043</b>	<b>95 032</b>	<b>89 188</b>	<b>1 100</b>	<b>3 453</b>	<b>218</b>	<b>7 249</b>	<b>10 545</b>

### 3.2. Зведені дані

## про результати зовнішнього оцінювання 2012 року

	Українська мова та література		Історія України		Математика		Фізика		Хімія		Біологія		Географія		Англійська мова		Французька мова		Німецька мова		Іспанська мова		Російська мова		Всесвітня історія			
	Кількість	%	Кількість	%	Кількість	%	Кількість	%	Кількість	%	Кількість	%	Кількість	%	Кількість	%	Кількість	%	Кількість	%	Кількість	%	Кількість	%	Кількість	%		
<b>Кількість зареєстрованих учасників</b>	324 168		211 639		203 394		67 561		46 732		118 043		95 032		89 188		1 100		3 453		218		7 249		5 888		10 545	
<b>Взяли участь</b>	299 849	92,51	192 002	90,73	188 061	92,47	60 078	88,92	42 700	91,38	105 631	89,49	87 618	92,20	82 715	92,74	996	90,55	3 082	89,26	195	89,45	5 888	81,22	8 332	79,02		
<b>Виявили результати</b>																												
Від 100 до 123,5 бала	27 602	9,21	17 614	9,17	16 824	8,95	5 472	9,11	3 492	8,18	8 146	7,71	7 596	8,67	7 157	8,65	101	10,14	232	7,53	15	7,69	565	9,60	792	9,51		
Від 124 до 139,5 балів	63 110	21,05	37 562	19,56	38 101	20,26	11 005	18,32	9 086	21,28	24 418	23,12	17 974	20,51	18 792	22,72	196	19,68	730	23,69	45	23,08	1 293	21,96	1 747	20,97		
Від 140 до 150 балів	57 776	19,27	39 049	20,34	38 344	20,39	12 150	20,22	9 022	21,13	19 999	18,93	18 094	20,65	14 854	17,96	203	20,38	579	18,79	37	18,97	1 087	18,46	1 584	19,01		
Від 150,5 до 179,5 бала	127 566	42,54	82 965	43,21	78 765	41,88	26 498	44,11	17 911	41,95	44 420	42,05	37 380	42,66	35 645	43,09	422	42,37	1 299	42,15	77	39,49	2 454	41,68	3 567	42,81		
Від 180 до 199,5 бала	23 638	7,88	14 703	7,66	15 603	8,30	4 921	8,19	3 154	7,39	8 582	8,12	6 523	7,44	6 218	7,52	73	7,33	224	7,27	19	9,74	486	8,25	638	7,66		
200 балів	157	0,05	109	0,06	424	0,23	32	0,05	35	0,08	66	0,06	51	0,06	49	0,06	1	0,10	18	0,58	2	1,03	3	0,05	4	0,05		
<i>У тому числі:</i>																												
<b>Жителі міст</b>																												
Від 100 до 123,5 бала	15 345	8,08	10 101	8,35	8 556	7,25	3 187	8,13	1 827	7,26	3 898	6,97	4 456	7,99	4 810	7,36	37	5,35	61	3,69	12	7,84	401	9,07	486	8,40		
Від 124 до 139,5 балів	35 874	18,89	21 634	17,87	20 777	17,60	6 386	16,30	4 746	18,85	11 928	21,33	11 032	19,78	13 362	20,44	97	14,04	274	16,57	35	22,88	933	21,10	1 193	20,62		
Від 140 до 150 балів	34 673	18,26	23 311	19,26	22 501	19,06	7 302	18,64	4 887	19,41	9 926	17,75	11 447	20,53	11 160	17,07	123	17,80	243	14,69	34	22,22	782	17,69	1 085	18,75		
Від 150,5 до 179,5 бала	85 207	44,87	54 698	45,19	53 078	44,92	18 760	46,35	11 307	44,97	24 148	43,18	24 204	43,41	30 212	46,21	365	52,82	856	51,75	57	37,25	1 892	42,80	2 511	43,40		
Від 180 до 199,5 бала	18 665	9,83	11 199	9,25	12 792	10,84	4 114	10,50	2 385	9,47	5 965	10,67	4 578	8,21	5 789	8,85	68	9,84	203	12,27	13	8,50	410	9,27	507	8,76		
200 балів	136	0,07	91	0,08	391	0,33	29	0,07	29	0,12	54	0,10	43	0,08	49	0,07	1	0,14	17	1,03	2	1,31	3	0,07	4	0,07		
<b>Жителі сільської місцевості</b>																												
Від 100 до 123,5 бала	12 257	11,15	7 513	10,59	8 268	11,81	2 285	10,93	1 665	9,50	4 248	8,55	3 140	9,86	2 347	13,54	64	20,98	171	11,97	3	7,14	164	11,18	306	12,02		
Від 124 до 139,5 балів	27 236	24,77	15 928	22,44	17 324	24,74	4 619	22,10	4 340	24,77	12 490	25,12	6 942	21,79	5 430	31,33	99	32,46	456	31,93	10	23,81	360	24,54	554	21,76		
Від 140 до 150 балів	23 103	21,01	15 738	22,18	15 843	22,62	4 848	23,20	4 135	23,60	10 073	20,26	6 647	20,86	3 694	21,31	80	26,23	336	23,53	3	7,14	305	20,79	499	19,60		
Від 150,5 до 179,5 бала	42 359	38,53	28 267	39,83	25 747	36,77	8 338	39,89	6 604	37,70	20 272	40,78	13 176	41,36	5 433	31,34	57	18,69	443	31,02	20	47,62	562	38,31	1 056	41,48		
Від 180 до 199,5 бала	4 973	4,52	3 504	4,94	2 811	4,01	807	3,86	769	4,39	2 617	5,26	1 945	6,11	429	2,48	5	1,64	21	1,47	6	14,29	76	5,18	131	5,15		
200 балів	21	0,02	18	0,03	33	0,05	3	0,01	6	0,03	12	0,02	8	0,03	0	0,00	0	0,00	1	0,07	0	0,00	0	0,00	0	0,00		
<b>Випускники загальноосвітніх навчальних закладів 2012 року</b>																												
Від 100 до 123,5 бала	19 290	7,65	13 929	8,54	12 365	7,69	3 837	7,71	2 362	6,95	6 627	7,46	6 013	7,92	5 087	7,16	80	8,76	165	6,27	10	6,45	460	9,13	583	8,60		
Від 124 до 139,5 балів	47 668	18,91	30 418	18,65	29 558	18,37	8 191	16,47	6 273	18,46	20 134	22,65	14 832	19,54	14 674	20,65	169	18,51	571	21,69	28	18,06	1 065	21,14	1 371	20,23		
Від 140 до 150 балів	46 872	18,60	32 273	19,79	31 560	19,62	9 473	19,05	6 657	19,59	16 522	18,59	15 449	20,35	12 947	18,22	192	21,03	495	18,81	33	21,29	922	18,30	1 253	18,49		
Від 150,5 до 179,5 бала	114 973	45,62	72 450	44,42	71 731	44,59	23 404	47,05	15 604	45,92	37 543	42,24	33 403	44,00	32 491	45,72	399	43,70	1 166	44,30	66	42,58	2 142	42,51	3 005	44,35		
Від 180 до 199,5 бала	23 067	9,15	13 925	8,54	15 234	9,47	4 802	9,65	3 053	8,98	7 991	8,99	6 168	8,12	5 826	8,20	72	7,89	219	8,32	17	10,97	447	8,87	561	8,28		
200 балів	154	0,06	102	0,06	421	0,26	32	0,06	35	0,10	66	0,07	47	0,06	47	0,06	1	0,11	16	0,61	1	0,65	3	0,06	3	0,04		
<b>Випускники минулих років</b>																												
Від 100 до 123,5 бала	8 312	17,38	3 685	12,75	4 459	16,40	1 635	15,81	1 130	12,96	1 519	9,07	1 583	13,53	2 070	17,78	21	25,30	67	14,89	5	12,50	105	12,37	209	13,43		
Від 124 до 139,5 балів	15 442	32,29	7 144	24,72	8 543	31,42	2 814	27,22	2 813	32,27	4 284	25,58	3 142	26,85	4 118	35,37	27	32,53	159	35,33	17	42,50	228	26,86	376	24,16		
Від 140 до 150 балів	10 904	22,80	6 776	23,44	6 784	24,95	2 677	25,89	2 365	27,13	3 477	20,76	2 645	22,60	1 907	16,38	11	13,25	84	18,67	4	10,00	165	19,43	331	21,27		
Від 150,5 до 179,5 бала	12 593	26,33	10 515	36,38	7 034	25,87	3 094	29,93	2 307	26,47	6 877	41,06	3 971	33,98	3 154	27,09	23	27,71	133	29,56	11	27,50	312	36,75	562	36,12		
Від 180 до 199,5 бала	571	1,19	778	2,69	369	1,36	119	1,15	101	1,16	591	3,53	355	3,03	392	3,37	1	1,20	5	1,11	2	5,00	39	4,59	77	4,95		

### 3.3. Вибір мови для складання тестів

#### 3.3.1. Тест з історії України

Регіон	Мова тестування									
	українська	російська	угорська	молдовська	кримськотатарська	польська	румунська			
Автономна Республіка Крим	1 055	9 107	0	0	0	0	0			
Вінницька область	7 036	28	0	0	0	0	0			
Волинська область	6 709	12	0	0	0	0	0			
Дніпропетровська область	13 366	2 309	0	0	0	0	0			
Донецька область	6 669	9 598	0	0	0	0	0			
Житомирська область	7 476	64	0	0	0	0	0			
Закарпатська область	4 611	32	328	0	0	0	18			
Запорізька область	5 630	2 076	0	0	0	0	0			
Івано-Франківська область	6 209	4	0	0	0	0	0			
Київська область	9 488	52	0	0	0	0	0			
Кіровоградська область	4 765	70	0	0	0	0	0			
Луганська область	4 048	5 362	0	0	0	0	0			
Львівська область	11 377	30	0	0	0	2	0			
Миколаївська область	5 106	369	0	0	0	0	0			
Одеська область	7 547	1 937	0	66	0	0	1			
Полтавська область	7 413	133	0	0	0	0	0			
Рівненська область	7 026	2	0	0	0	0	0			
Сумська область	5 410	174	0	0	0	0	0			
Тернопільська область	5 159	6	0	0	0	0	0			
Харківська область	9 313	2 273	0	0	0	0	0			
Херсонська область	5 236	599	0	0	0	0	0			
Хмельницька область	6 642	9	0	0	0	0	0			
Черкаська область	6 259	12	0	0	0	0	0			
Чернівецька область	2 842	11	0	6	0	0	132			
Чернігівська область	6 411	24	0	0	0	0	0			
м.Київ	12 451	168	0	0	0	0	0			
м.Севастополь	62	1 309	0	0	0	0	0			
<b>Усього</b>	<b>175 316</b>	<b>35 770</b>	<b>328</b>	<b>72</b>	<b>0</b>	<b>2</b>	<b>151</b>			

### 3.3.2. Тест із математики

Реґіон	Мова тестування								
	українська	російська	угорська	молдовська	кримськотатарська	польська	румунська		
Автономна Республіка Крим	692	8 392	0	0	0	0	0		
Вінницька область	7 375	41	0	0	0	1	0		
Волинська область	5 294	9	0	0	0	0	0		
Дніпропетровська область	14 319	3 490	0	0	0	1	0		
Донецька область	5 908	12 367	0	0	0	0	0		
Житомирська область	6 673	48	0	0	0	0	0		
Закарпатська область	3 250	31	276	0	0	0	12		
Запорізька область	4 446	2 464	0	0	0	0	0		
Івано-Франківська область	4 902	4	0	0	0	0	0		
Київська область	8 008	80	0	0	0	0	0		
Кіровоградська область	4 555	125	0	0	0	0	0		
Луганська область	3 604	5 725	0	0	0	0	0		
Львівська область	11 260	71	0	0	0	7	0		
Миколаївська область	4 562	466	0	0	0	0	0		
Одеська область	7 310	3 304	0	120	0	0	2		
Полтавська область	7 955	157	0	0	0	0	0		
Рівненська область	6 348	6	0	0	0	0	0		
Сумська область	5 329	296	0	0	0	0	0		
Тернопільська область	4 292	6	0	0	0	0	0		
Харківська область	10 293	3 706	0	0	0	0	0		
Херсонська область	4 396	768	0	0	0	0	0		
Хмельницька область	5 686	15	0	0	0	0	0		
Черкаська область	5 367	34	0	0	0	0	0		
Чернівецька область	2 137	13	0	4	0	0	133		
Чернігівська область	5 443	27	0	0	0	0	0		
м.Київ	10 066	240	0	0	0	0	0		
м.Севастополь	57	1 426	0	0	0	0	0		
<b>Усього</b>	<b>159 527</b>	<b>43 311</b>	<b>276</b>	<b>124</b>	<b>0</b>	<b>9</b>	<b>147</b>		

### 3.3.3. Тест із фізики

Реґіон	Мова тестування							
	українська	російська	угорська	молдовська	кримськотатарська	польська	румунська	
Автономна Республіка Крим	207	2 658	0	0	0	0	0	0
Вінницька область	2 436	13	0	0	0	0	0	0
Волинська область	1 464	2	0	0	0	0	0	0
Дніпропетровська область	4 767	1 282	0	0	0	0	0	0
Донецька область	1 805	4 304	0	0	0	0	0	0
Житомирська область	1 907	15	0	0	0	0	0	0
Закарпатська область	961	14	140	0	0	0	0	4
Запорізька область	1 661	1 108	0	0	0	0	0	0
Івано-Франківська область	1 686	1	0	0	0	0	0	0
Київська область	2 486	35	0	0	0	0	0	0
Кіровоградська область	1 458	37	0	0	0	0	0	0
Луганська область	1 185	2 025	0	0	0	0	0	0
Львівська область	3 047	15	0	0	0	0	4	0
Миколаївська область	1 583	184	0	0	0	0	0	0
Одеська область	2 030	1 113	0	42	0	0	0	0
Полтавська область	2 948	66	0	0	0	0	0	0
Рівненська область	2 134	1	0	0	0	0	0	0
Сумська область	2 053	106	0	0	0	0	0	0
Тернопільська область	1 268	2	0	0	0	0	0	0
Харківська область	3 549	1 477	0	0	0	0	0	0
Херсонська область	1 338	270	0	0	0	0	0	0
Хмельницька область	2 028	2	0	0	0	0	0	0
Черкаська область	1 689	12	0	0	0	0	0	0
Чернівецька область	632	3	0	0	2	0	0	36
Чернігівська область	1 969	8	0	0	0	0	0	0
м.Київ	3 537	80	0	0	0	0	0	0
м.Севастополь	28	644	0	0	0	0	0	0
<b>Усього</b>	<b>51 856</b>	<b>15 477</b>	<b>140</b>	<b>44</b>	<b>0</b>	<b>4</b>	<b>4</b>	<b>40</b>

### 3.3.4. Тест із хімії

Регіон	Мова тестування									
	українська	російська	угорська	молдовська	кримськотатарська	польська	румунська			
Автономна Республіка Крим	139	2 426	0	0	0	0	0			
Вінницька область	1 787	8	0	0	0	0	0			
Волинська область	1 158	6	0	0	0	0	0			
Дніпропетровська область	3 064	755	0	0	0	0	0			
Донецька область	1 228	2 307	0	0	0	0	0			
Житомирська область	1 727	17	0	0	0	0	0			
Закарпатська область	996	8	81	0	0	0	4			
Запорізька область	1 141	586	0	0	0	0	0			
Івано-Франківська область	1 604	0	0	0	0	0	0			
Київська область	1 744	10	0	0	0	0	0			
Кіровоградська область	1 151	22	0	0	0	0	0			
Луганська область	906	1 431	0	0	0	0	0			
Львівська область	2 893	5	0	0	0	0	0			
Миколаївська область	1 017	71	0	0	0	0	0			
Одеська область	1 327	679	0	41	0	0	1			
Полтавська область	1 308	16	0	0	0	0	0			
Рівненська область	1 384	0	0	0	0	0	0			
Сумська область	1 378	60	0	0	0	0	0			
Тернопільська область	1 191	2	0	0	0	0	0			
Харківська область	1 981	768	0	0	0	0	0			
Херсонська область	1 187	195	0	0	0	0	0			
Хмельницька область	1 467	1	0	0	0	0	0			
Черкаська область	1 478	10	0	0	0	0	0			
Чернівецька область	718	1	0	0	0	0	40			
Чернігівська область	1 074	4	0	0	0	0	0			
м.Київ	1 841	42	0	0	0	0	0			
м.Севастополь	10	236	0	0	0	0	0			
<b>Усього</b>	<b>36 899</b>	<b>9 666</b>	<b>81</b>	<b>41</b>	<b>0</b>	<b>0</b>	<b>45</b>			

### 3.3.5. Тест із біології

Регіон	Мова тестування								
	українська	російська	угорська	молдовська	кримськотатарська	польська	румунська		
Автономна Республіка Крим	397	5 779	0	0	0	0	0	0	
Вінницька область	4 507	16	0	0	0	0	0	0	
Волинська область	3 976	12	0	0	0	0	0	0	
Дніпропетровська область	6 846	1 448	1	0	0	0	0	0	
Донецька область	2 850	4 958	0	0	0	0	0	0	
Житомирська область	5 114	50	0	0	0	0	0	0	
Закарпатська область	2 695	11	263	0	0	0	0	9	
Запорізька область	3 000	1 311	0	0	0	0	0	0	
Івано-Франківська область	3 628	1	0	0	0	0	0	0	
Київська область	4 942	18	0	0	0	0	0	0	
Кіровоградська область	2 996	45	0	0	0	0	0	0	
Луганська область	1 783	2 852	0	0	0	0	0	0	
Львівська область	6 192	15	0	0	0	0	4	0	
Миколаївська область	3 406	237	0	0	0	0	0	0	
Одеська область	3 333	1 373	0	81	0	0	0	4	
Полтавська область	4 483	58	0	0	0	0	0	0	
Рівненська область	4 488	1	0	0	0	0	0	0	
Сумська область	3 661	152	0	0	0	0	0	0	
Тернопільська область	2 733	3	0	0	0	0	0	0	
Харківська область	4 612	1 446	0	0	0	0	0	0	
Херсонська область	3 485	494	0	0	0	0	0	0	
Хмельницька область	3 777	7	0	0	0	0	0	0	
Черкаська область	3 870	14	0	0	0	0	0	0	
Чернівецька область	1 711	3	0	0	0	0	0	93	
Чернігівська область	3 636	18	0	0	0	0	0	0	
м.Київ	4 486	98	0	0	0	0	0	0	
м.Севастополь	26	535	0	0	0	0	0	0	
<b>Усього</b>	<b>96 633</b>	<b>20 955</b>	<b>264</b>	<b>81</b>	<b>0</b>	<b>4</b>	<b>106</b>	<b>0</b>	

### 3.3.6. Тест із географії

Регіон	Мова тестування							
	українська	російська	угорська	молдовська	кримськотатарська	польська	румунська	
Автономна Республіка Крим	346	4 593	2	0	0	0	0	0
Вінницька область	3 305	16	0	0	0	0	0	0
Волинська область	3 277	11	0	0	0	0	0	0
Дніпропетровська область	5 304	1 278	0	0	0	0	0	0
Донецька область	1 914	4 233	0	0	0	0	0	0
Житомирська область	2 920	36	0	0	0	0	0	0
Закарпатська область	2 470	13	163	0	0	0	0	10
Запорізька область	2 233	1 071	0	0	0	0	0	0
Івано-Франківська область	3 490	4	0	0	0	0	0	0
Київська область	4 694	30	0	0	0	0	0	0
Кіровоградська область	1 464	41	0	0	0	0	0	0
Луганська область	1 449	2 519	0	0	0	0	0	0
Львівська область	6 171	14	0	0	0	0	3	0
Миколаївська область	1 903	151	0	0	0	0	0	0
Одеська область	2 860	1 090	0	18	0	0	0	0
Полтавська область	3 096	58	0	0	0	0	0	0
Рівненська область	2 713	1	0	0	0	0	0	0
Сумська область	2 232	103	0	0	0	0	0	0
Тернопільська область	3 171	6	0	0	0	0	0	0
Харківська область	3 656	1 317	0	0	0	0	0	0
Херсонська область	1 900	286	0	0	0	0	0	0
Хмельницька область	3 129	5	0	0	0	0	0	0
Черкаська область	2 883	14	0	0	0	0	0	0
Чернівецька область	1 403	8	0	2	0	0	0	69
Чернігівська область	3 211	15	0	0	0	0	0	0
м.Київ	5 928	104	0	0	0	0	0	0
м.Севастополь	22	604	0	0	0	0	0	0
<b>Усього</b>	<b>77 144</b>	<b>17 621</b>	<b>165</b>	<b>20</b>	<b>0</b>	<b>3</b>	<b>79</b>	



### 3.3.7. Тест із всесвітньої історії

Регіон	Мова тестування							
	українська	російська	угорська	молдовська	кримськотатарська	польська	румунська	
Автономна Республіка Крим	48	476	0	0	0	0	0	0
Вінницька область	345	7	0	0	0	0	0	0
Волинська область	280	1	0	0	0	0	0	0
Дніпропетровська область	639	145	0	0	0	0	0	0
Донецька область	302	494	0	0	0	0	0	0
Житомирська область	367	3	0	0	0	0	0	0
Закарпатська область	245	0	105	0	0	0	0	3
Запорізька область	298	135	0	0	0	0	0	0
Івано-Франківська область	332	0	0	0	0	0	0	0
Київська область	393	2	0	0	0	0	0	0
Кіровоградська область	277	6	0	0	0	0	0	0
Луганська область	167	323	0	0	0	0	0	0
Львівська область	509	0	0	0	0	0	5	0
Миколаївська область	366	39	0	0	0	0	0	0
Одеська область	335	152	0	1	0	0	0	0
Полтавська область	283	4	0	0	0	0	0	0
Рівненська область	282	0	0	0	0	0	0	0
Сумська область	200	5	0	0	0	0	0	0
Тернопільська область	228	0	0	0	0	0	0	0
Харківська область	306	99	0	0	0	0	0	0
Херсонська область	251	39	0	0	0	0	0	0
Хмельницька область	355	1	0	0	0	0	0	0
Черкаська область	220	3	0	0	0	0	0	0
Чернівецька область	155	2	0	0	0	0	0	5
Чернігівська область	338	3	0	0	0	0	0	0
м.Київ	890	21	0	0	0	0	0	0
м.Севастополь	3	52	0	0	0	0	0	0
<b>Усього</b>	<b>8 414</b>	<b>2 012</b>	<b>105</b>	<b>1</b>	<b>0</b>	<b>5</b>	<b>8</b>	<b>8</b>

## 3.4. Результати зовнішнього оцінювання за регіонами

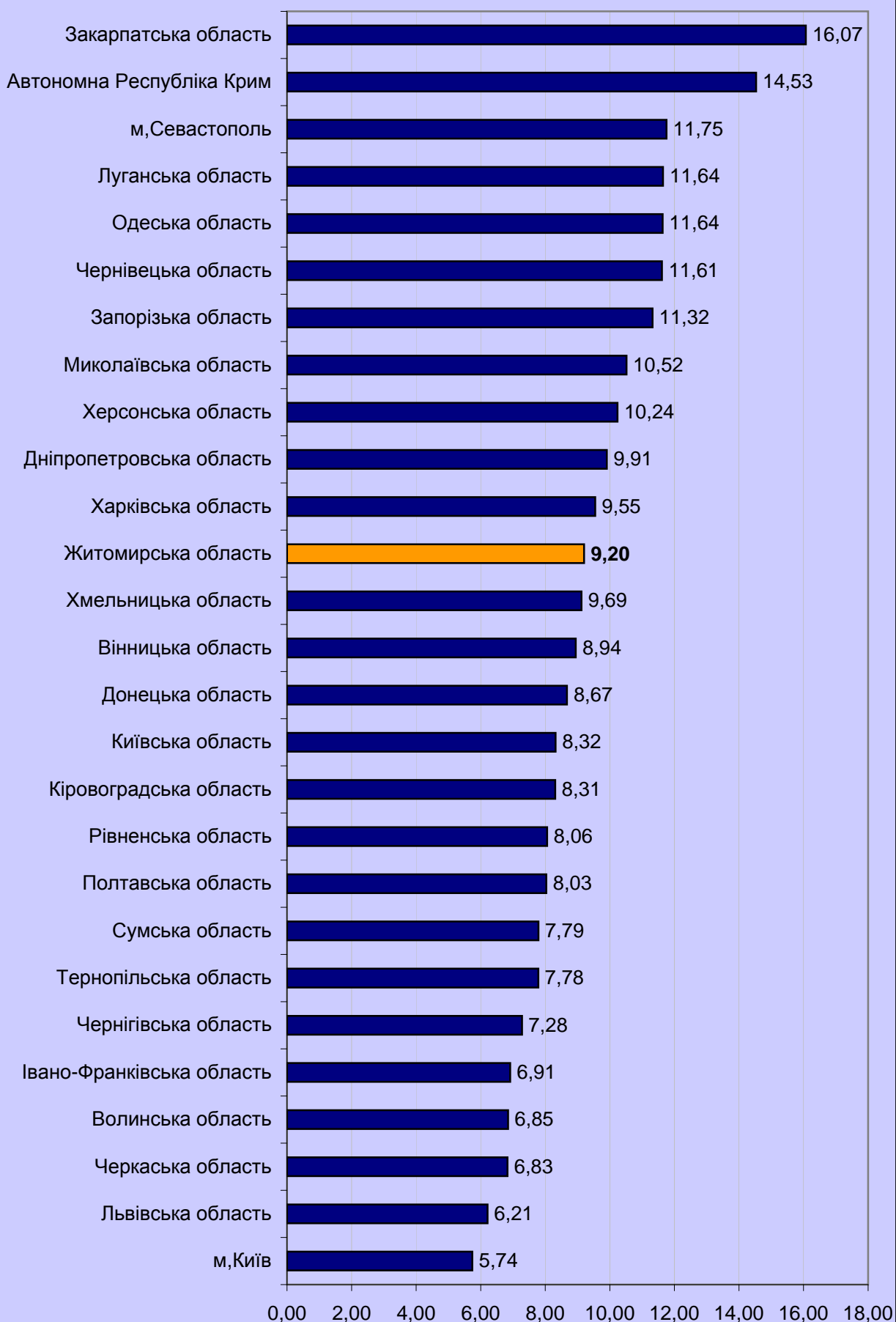
### 3.4.1. Тест з української мови і літератури

#### 3.4.1.1. Результати за шкалою від 100 до 200 балів (рейтингова шкала)

Регіон	Бали за шкалою 100-200																				Загальна кількість	
	від 100,0 до 123,5		від 124,0 до 139,5		від 140,0 до 150,0		від 150,5 до 161,5		від 162,0 до 172,5		від 173,0 до 183,0		від 183,5 до 190,0		від 190,5 до 195,0		від 195,5 до 199,5		200,0		К-СТЬ	% *
	К-СТЬ	% *	К-СТЬ	% *	К-СТЬ	% *	К-СТЬ	% *	К-СТЬ	% *	К-СТЬ	% *	К-СТЬ	% *	К-СТЬ	% *	К-СТЬ	% *	К-СТЬ	% *		
Автономна Республіка Крим	2 105	14,53	4 017	27,73	2 933	20,24	2 837	19,58	1 586	10,95	747	5,16	194	1,34	45	0,31	24	0,17	0	0,00	14 488	0,00
Вінницька область	934	8,94	2 156	20,65	2 071	19,83	2 263	21,67	1 612	15,44	868	8,31	328	3,14	111	1,06	98	0,94	1	0,01	10 442	0,01
Волинська область	594	6,85	1 642	18,93	1 702	19,62	1 861	21,45	1 432	16,51	844	9,73	341	3,93	138	1,59	115	1,33	6	0,07	8 675	0,07
Дніпропетровська область	2 296	9,91	5 023	21,68	4 489	19,37	5 017	21,65	3 435	14,82	1 906	8,23	612	2,64	227	0,98	162	0,70	6	0,03	23 173	0,03
Донецька область	2 183	8,67	5 085	20,20	4 813	19,12	5 520	21,93	3 850	15,29	2 373	9,43	842	3,34	299	1,19	202	0,80	7	0,03	25 174	0,03
Житомирська область	921	9,20	2 200	21,98	1 972	19,70	2 163	21,61	1 459	14,58	806	8,05	286	2,86	116	1,16	84	0,84	2	0,02	10 009	0,02
Закарпатська область	1 062	16,07	1 530	23,15	1 198	18,13	1 214	18,37	858	12,98	444	6,72	170	2,57	79	1,20	49	0,74	4	0,06	6 608	0,06
Запорізька область	1 234	11,32	2 691	24,69	2 200	20,19	2 200	20,19	1 405	12,89	795	7,30	236	2,17	85	0,78	50	0,46	1	0,01	10 897	0,01
Івано-Франківська область	589	6,91	1 534	18,00	1 573	18,46	1 809	21,23	1 400	16,43	931	10,93	367	4,31	186	2,18	128	1,50	4	0,05	8 521	0,05
Київська область	1 072	8,32	2 447	18,99	2 579	20,01	2 845	22,07	2 090	16,22	1 108	8,60	433	3,36	181	1,40	126	0,98	8	0,06	12 889	0,06
Кіровоградська область	569	8,31	1 631	23,81	1 443	21,07	1 478	21,58	992	14,48	490	7,15	154	2,25	53	0,77	38	0,55	1	0,01	6 849	0,01
Луганська область	1 523	11,64	3 082	23,56	2 637	20,16	2 744	20,98	1 745	13,34	956	7,31	247	1,89	93	0,71	48	0,37	4	0,03	13 079	0,03
Львівська область	1 059	6,21	2 735	16,04	2 693	15,80	3 193	18,73	2 962	17,38	2 395	14,05	1 096	6,43	470	2,76	416	2,44	28	0,16	17 047	0,16
Миколаївська область	804	10,52	1 798	23,52	1 559	20,39	1 673	21,88	989	12,94	544	7,12	170	2,22	61	0,80	45	0,59	2	0,03	7 645	0,03
Одеська область	1 625	11,64	3 252	23,29	2 803	20,07	2 879	20,62	1 848	13,23	1 061	7,60	338	2,42	103	0,74	55	0,39	1	0,01	13 965	0,01
Полтавська область	861	8,03	2 181	20,35	2 087	19,47	2 457	22,92	1 708	15,93	902	8,41	305	2,85	114	1,06	96	0,90	9	0,08	10 720	0,08
Рівненська область	750	8,06	1 991	21,39	1 846	19,83	2 095	22,51	1 330	14,29	827	8,88	299	3,21	99	1,06	69	0,74	3	0,03	9 309	0,03
Сумська область	601	7,79	1 479	19,17	1 525	19,76	1 700	22,03	1 251	16,21	700	9,07	264	3,42	100	1,30	95	1,23	2	0,03	7 717	0,03
Тернопільська область	539	7,78	1 307	18,88	1 274	18,40	1 470	21,23	1 160	16,75	727	10,50	282	4,07	93	1,34	71	1,03	1	0,01	6 924	0,01
Харківська область	1 632	9,55	3 639	21,03	3 400	19,65	3 774	21,81	2 643	15,28	1 404	8,11	505	2,92	172	0,99	106	0,61	7	0,04	17 302	0,04
Херсонська область	828	10,24	2 042	25,25	1 686	20,85	1 721	21,28	1 071	13,24	473	5,85	187	2,31	51	0,63	27	0,33	1	0,01	8 087	0,01
Хмельницька область	825	9,12	2 147	23,74	1 859	20,55	1 846	20,41	1 252	13,84	723	7,99	257	2,84	77	0,85	55	0,61	4	0,04	9 045	0,04
Черкаська область	615	6,83	1 689	18,76	1 742	19,35	2 064	22,93	1 491	16,56	866	9,62	296	3,29	144	1,60	91	1,01	5	0,06	9 003	0,06
Чернівецька область	486	11,61	1 121	26,79	875	20,91	795	19,00	529	12,64	234	5,59	97	2,32	35	0,84	11	0,26	2	0,05	4 185	0,05
Чернігівська область	626	7,28	1 572	18,28	1 594	18,54	1 904	22,14	1 451	16,87	870	10,12	364	4,23	108	1,26	101	1,17	9	0,10	8 599	0,10
м.Київ	995	5,74	2 603	15,01	2 810	16,21	3 608	20,81	3 105	17,91	2 224	12,83	1 048	6,05	485	2,80	420	2,42	38	0,22	17 336	0,22
м.Севастополь	254	11,75	516	23,88	413	19,11	417	19,30	309	14,30	168	7,77	53	2,45	16	0,74	14	0,65	1	0,05	2 161	0,05
<b>Усього</b>	<b>27 602</b>	<b>9,21</b>	<b>63 110</b>	<b>21,05</b>	<b>57 776</b>	<b>19,27</b>	<b>63 547</b>	<b>21,19</b>	<b>44 963</b>	<b>15,00</b>	<b>26 386</b>	<b>8,80</b>	<b>9 771</b>	<b>3,26</b>	<b>3 741</b>	<b>1,25</b>	<b>2 796</b>	<b>0,93</b>	<b>157</b>	<b>0,05</b>	<b>299 849</b>	<b>0,05</b>

\* - відсоток осіб даного регіону, які взяли участь у тестуванні

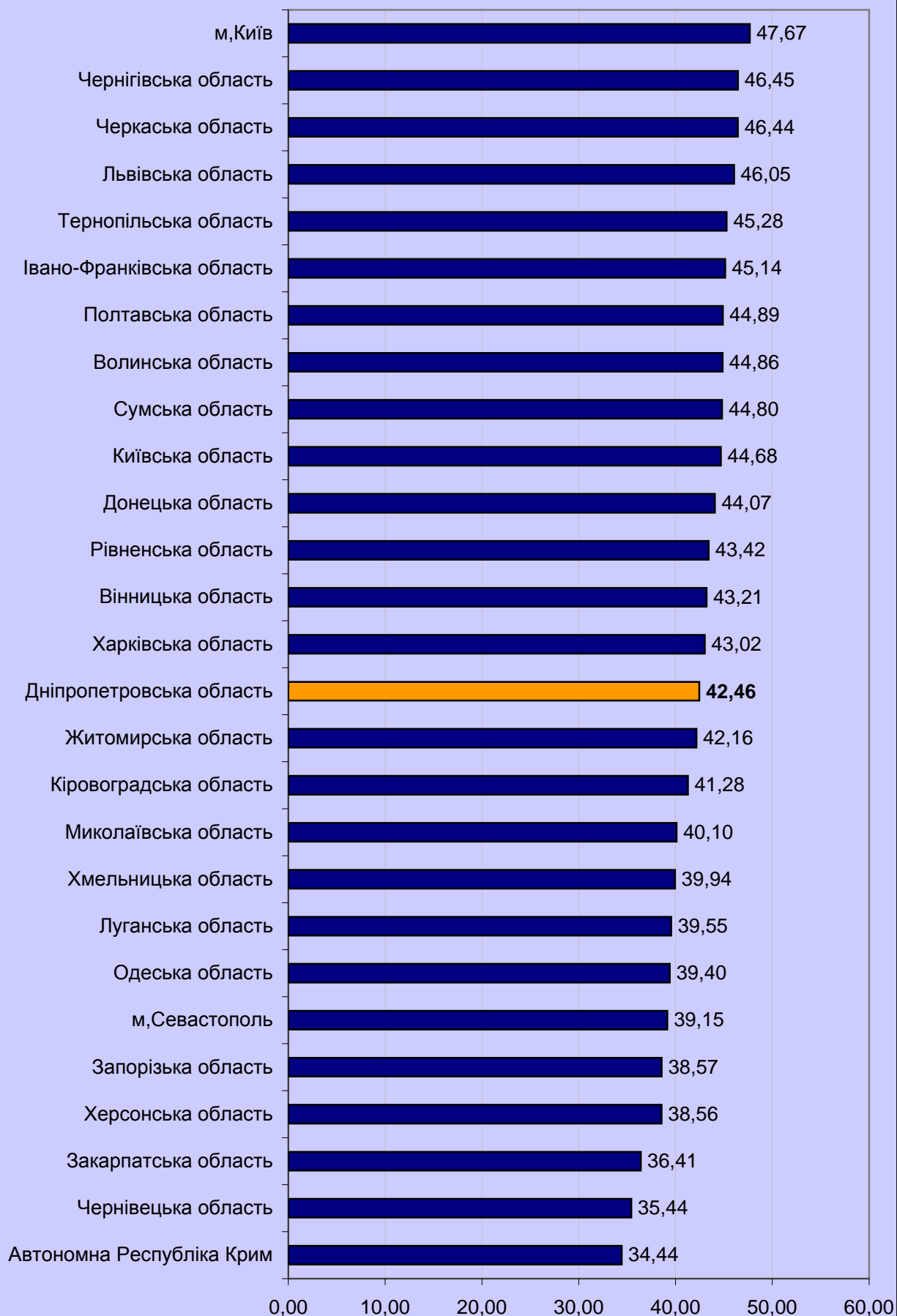
### 3.4.1.2. Регіональні дані про абітурієнтів, які отримали менше 124 балів за шкалою 100-200 балів



### 3.4.1.3. Регіональні дані про абітурієнтів, які отримали від 124 до 150 балів за шкалою 100-200 балів



3.4.1.4 Регіональні дані про абітурієнтів,  
які отримали від 150,5 до 179,5 бала за шкалою 100-200  
балів



### 3.4.1.5. Регіональні дані про абітурієнтів, які отримали 180 і більше балів за шкалою 100-200 балів



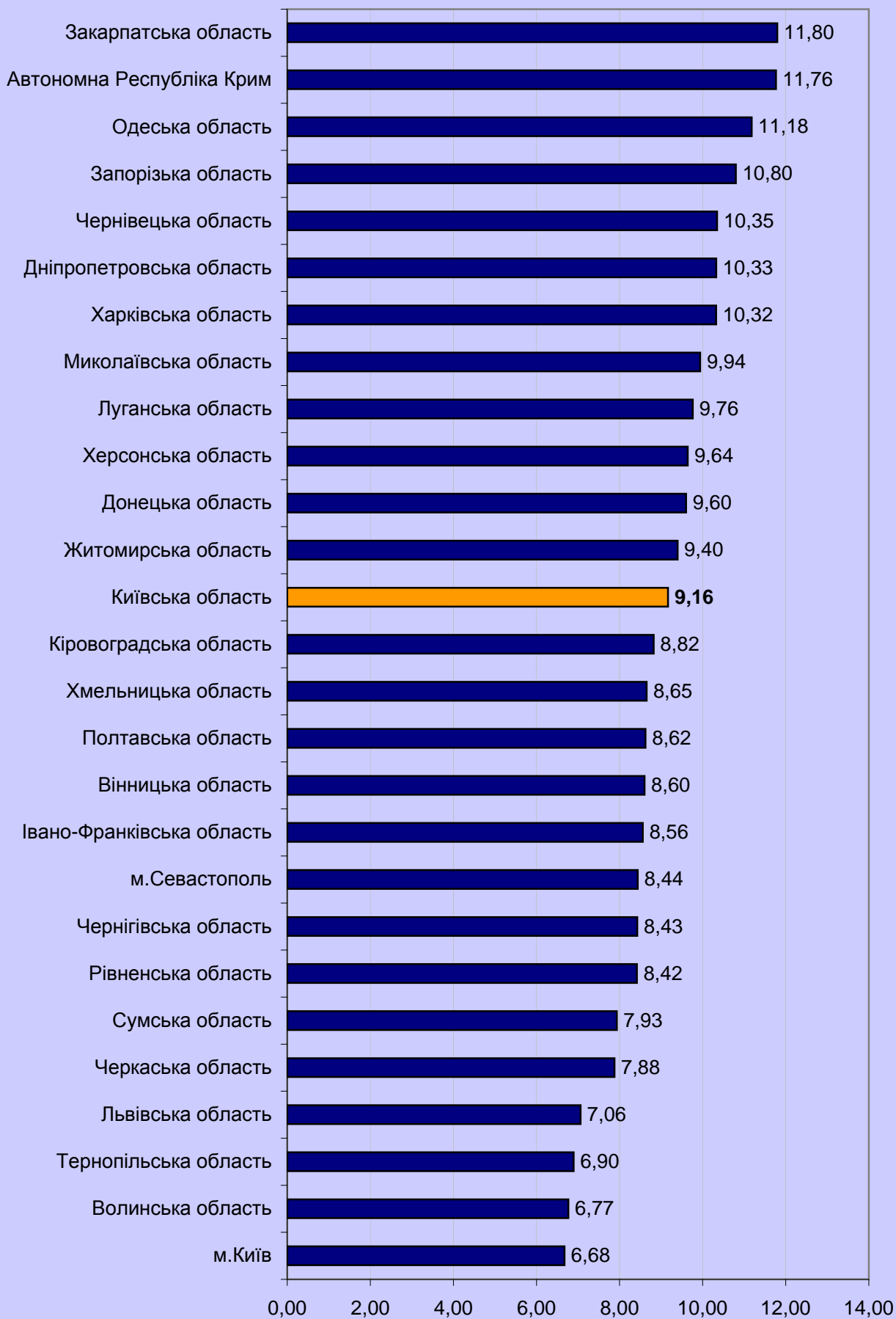
### 3.4.2. Тест з історії України

#### 3.4.2.1. Результати за шкалою від 100 до 200 балів (рейтингова шкала)

Регіон	Бали за шкалою 100-200																				Загальна кількість	
	від 100,0 до 123,5		від 124,0 до 139,5		від 140,0 до 150,0		від 150,5 до 161,5		від 162,0 до 172,5		від 173,0 до 183,0		від 183,5 до 190,0		від 190,5 до 195,0		від 195,5 до 199,5		200,0			
	К-сть	% *	К-сть	% *	К-сть	% *	К-сть	% *	К-сть	% *	К-сть	% *	К-сть	% *	К-сть	% *	К-сть	% *	К-сть	% *		
Автономна Республіка Крим	1 079	11,76	2 146	23,40	1 930	21,04	1 794	19,56	1 220	13,30	664	7,24	217	2,37	79	0,86	43	0,47	0	0,00	0	0,00
Вінницька область	549	8,60	1 178	18,45	1 319	20,66	1 348	21,12	1 033	16,18	597	9,35	210	3,29	90	1,41	57	0,89	3	0,05	3	0,05
Волинська область	413	6,71	1 110	18,19	1 260	20,65	1 344	22,03	993	16,27	608	9,96	218	3,57	108	1,77	45	0,74	3	0,05	3	0,05
Дніпропетровська область	1 479	10,33	3 004	20,97	2 996	20,92	2 948	20,58	2 149	15,00	1 121	7,83	365	2,55	171	1,19	85	0,59	4	0,03	4	0,03
Донецька область	1 446	9,60	2 862	19,00	2 932	19,47	3 067	20,36	2 420	16,07	1 452	9,64	490	3,25	205	1,36	173	1,15	15	0,10	15	0,10
Житомирська область	640	9,40	1 440	21,15	1 417	20,81	1 404	20,62	1 027	15,08	565	8,30	197	2,89	75	1,10	39	0,57	6	0,09	6	0,09
Закарпатська область	529	11,80	1 126	25,11	934	20,83	806	17,98	556	12,40	338	7,54	115	2,56	51	1,14	28	0,62	1	0,02	1	0,02
Запорізька область	750	10,80	1 535	22,10	1 491	21,47	1 360	19,58	1 002	14,43	527	7,59	168	2,42	68	0,98	39	0,56	5	0,07	5	0,07
Івано-Франківська область	473	8,56	1 030	18,64	1 123	20,32	1 129	20,43	868	15,70	556	10,06	208	3,76	83	1,50	56	1,01	1	0,02	1	0,02
Київська область	805	9,16	1 720	19,58	1 825	20,78	1 880	21,40	1 395	15,88	745	8,48	244	2,78	109	1,24	58	0,66	3	0,03	3	0,03
Кіровоградська область	391	8,82	850	19,17	929	20,96	908	20,48	705	15,90	385	8,68	149	3,36	82	1,85	32	0,72	2	0,05	2	0,05
Луганська область	838	9,76	1 767	20,58	1 787	20,82	1 858	21,64	1 284	14,96	700	8,15	232	2,70	84	0,98	31	0,36	3	0,03	3	0,03
Львівська область	738	7,06	1 583	15,15	1 766	16,90	2 102	20,11	1 859	17,79	1 318	12,61	577	5,52	287	2,75	205	1,96	16	0,15	16	0,15
Миколаївська область	501	9,94	1 121	22,24	1 078	21,39	1 069	21,21	683	13,55	397	7,88	120	2,38	47	0,93	24	0,48	0	0,00	0	0,00
Одеська область	954	11,18	1 875	21,97	1 864	21,84	1 698	19,90	1 239	14,52	606	7,10	203	2,38	59	0,69	36	0,42	0	0,00	0	0,00
Полтавська область	588	8,62	1 310	19,21	1 430	20,97	1 487	21,81	1 094	16,04	590	8,65	189	2,77	94	1,38	34	0,50	3	0,04	3	0,04
Рівненська область	537	8,42	1 257	19,70	1 323	20,74	1 315	20,61	1 013	15,88	584	9,15	216	3,39	79	1,24	50	0,78	6	0,09	6	0,09
Сумська область	396	7,93	946	18,95	1 084	21,71	1 095	21,94	805	16,13	434	8,69	127	2,54	64	1,28	36	0,72	5	0,10	5	0,10
Тернопільська область	322	6,90	738	15,80	869	18,61	978	20,94	899	19,25	505	10,81	214	4,58	102	2,18	39	0,84	4	0,09	4	0,09
Харківська область	1 076	10,32	2 058	19,75	2 000	19,19	2 127	20,41	1 704	16,35	921	8,84	336	3,22	135	1,30	60	0,58	5	0,05	5	0,05
Херсонська область	504	9,64	1 134	21,69	1 159	22,17	1 110	21,23	766	14,65	367	7,02	113	2,16	50	0,96	23	0,44	2	0,04	2	0,04
Хмельницька область	528	8,65	1 223	20,04	1 300	21,30	1 243	20,36	933	15,29	540	8,85	188	3,08	106	1,74	43	0,70	0	0,00	0	0,00
Черкаська область	455	7,88	990	17,14	1 210	20,95	1 226	21,22	1 016	17,59	550	9,52	196	3,39	96	1,66	38	0,66	0	0,00	0	0,00
Чернівецька область	277	10,35	562	20,99	590	22,04	527	19,69	400	14,94	217	8,11	70	2,61	25	0,93	7	0,26	2	0,07	2	0,07
Чернігівська область	496	8,43	1 073	18,23	1 220	20,72	1 261	21,42	956	16,24	525	8,92	206	3,50	87	1,48	61	1,04	2	0,03	2	0,03
м.Київ	747	6,68	1 670	14,92	1 988	17,76	2 317	20,70	2 026	18,10	1 414	12,64	553	4,94	288	2,57	170	1,52	18	0,16	18	0,16
м.Севастополь	103	8,44	254	20,80	225	18,43	294	24,08	192	15,72	106	8,68	31	2,54	13	1,06	3	0,25	0	0,00	0	0,00
<b>Всього</b>	<b>17 614</b>	<b>9,17</b>	<b>37 562</b>	<b>19,56</b>	<b>39 049</b>	<b>20,34</b>	<b>39 695</b>	<b>20,67</b>	<b>30 237</b>	<b>15,75</b>	<b>17 332</b>	<b>9,03</b>	<b>6 152</b>	<b>3,20</b>	<b>2 737</b>	<b>1,43</b>	<b>1 515</b>	<b>0,79</b>	<b>109</b>	<b>0,06</b>	<b>109</b>	<b>0,06</b>

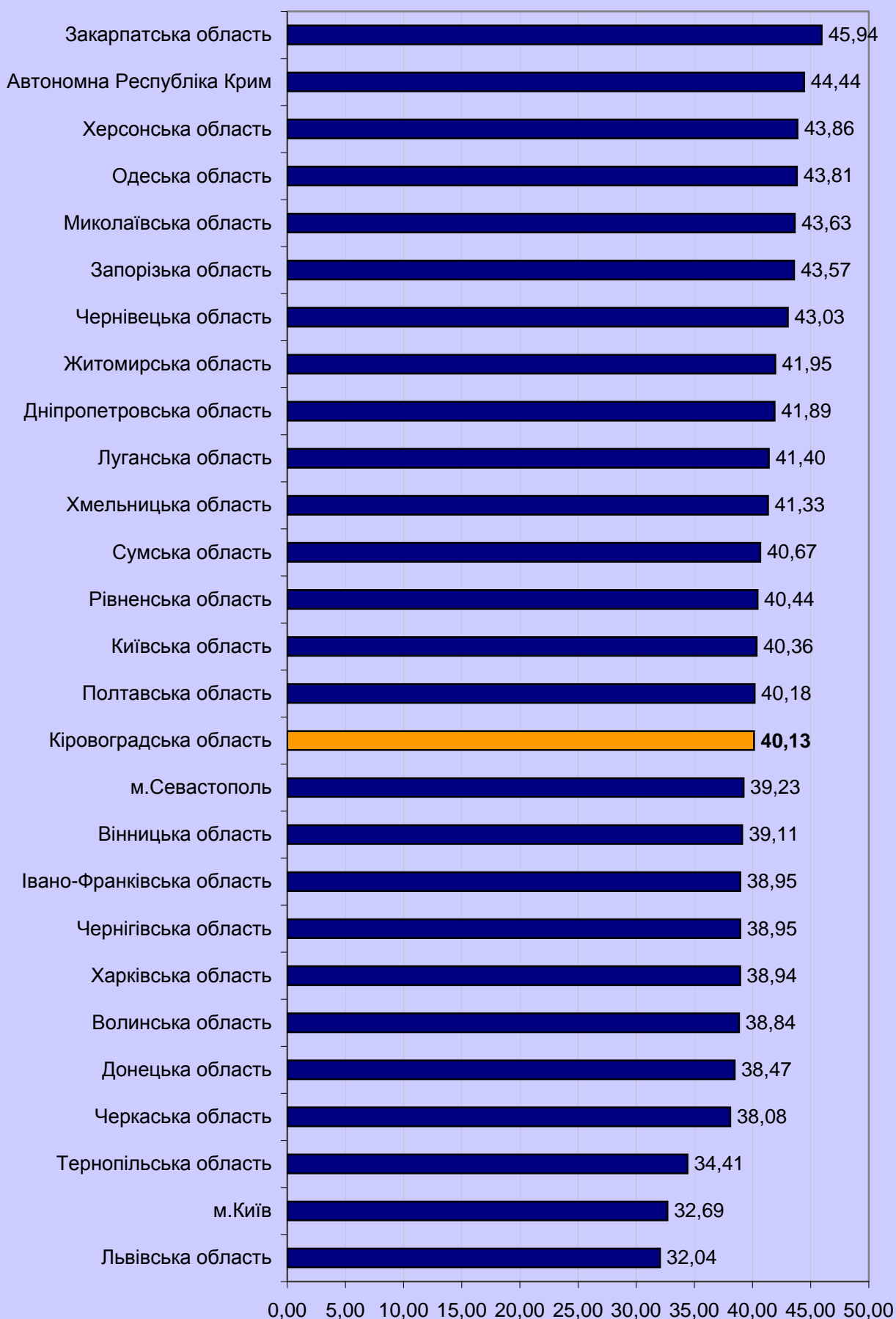
\* - відсоток осіб даного регіону, які взяли участь у тестуванні

### 3.4.2.2. Регіональні дані про абітурієнтів, які отримали менше 124 балів за шкалою 100-200 балів

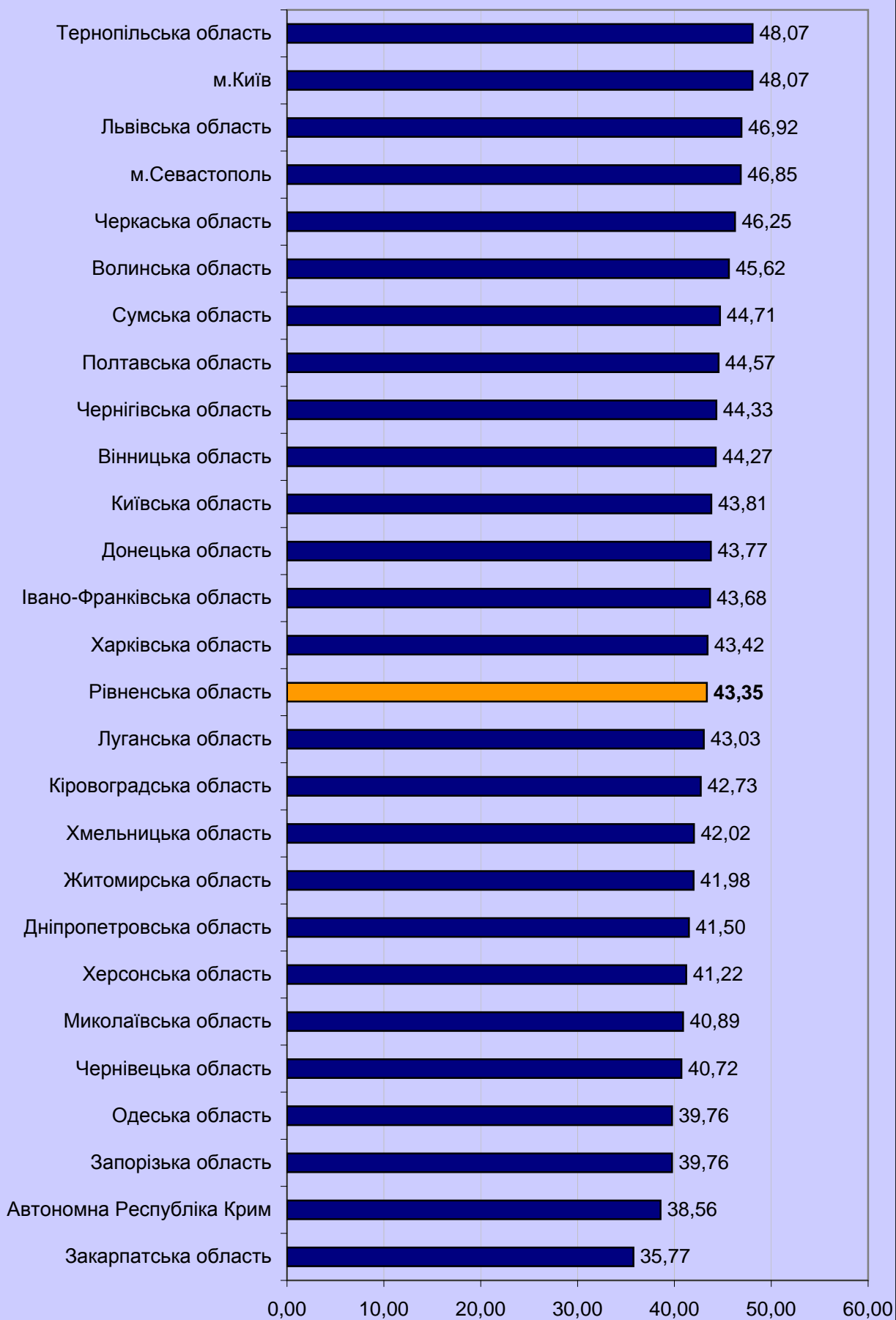




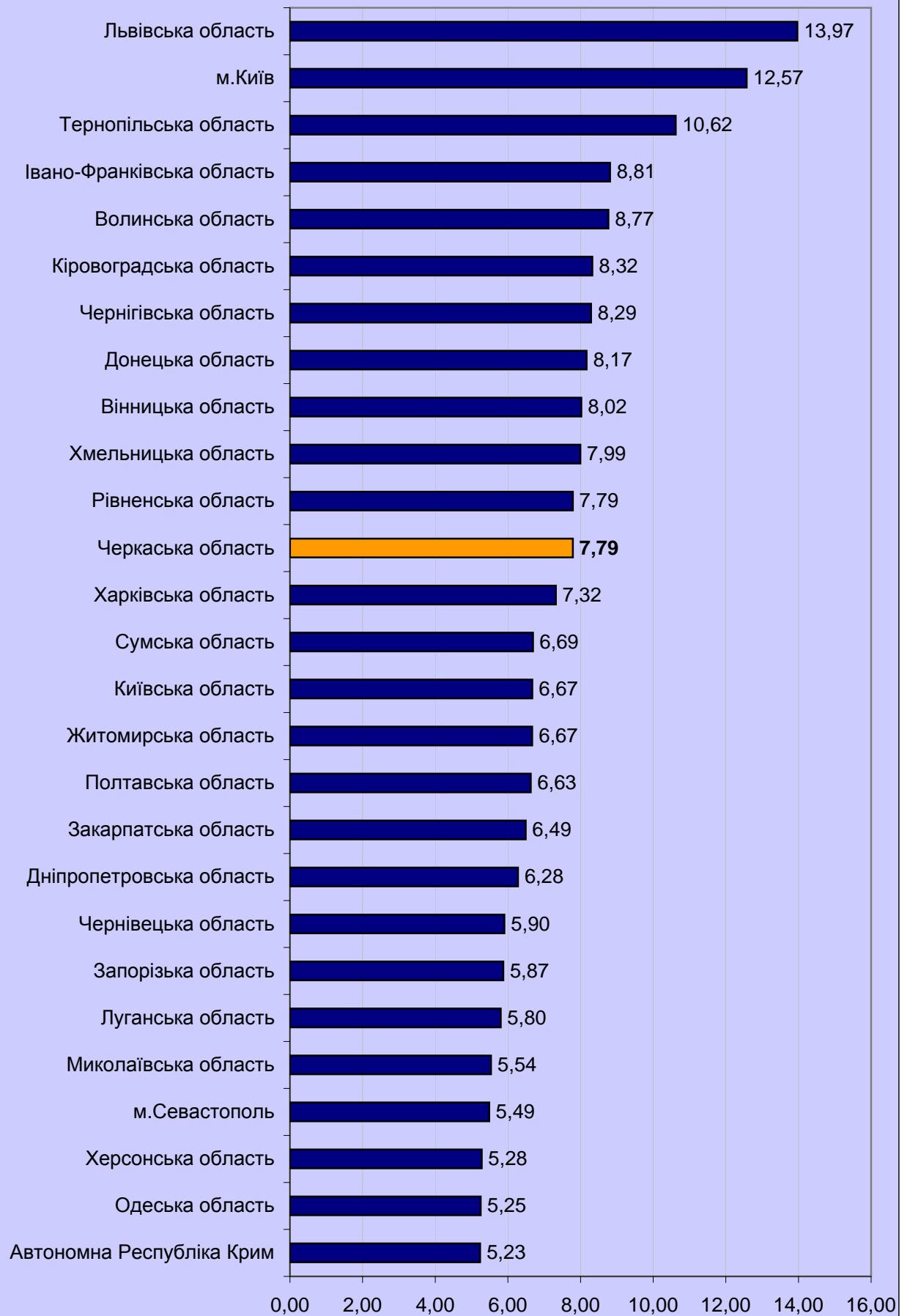
### 3.4.2.3. Регіональні дані про абітурієнтів, які отримали від 124 до 150 балів за шкалою 100-200 балів



3.4.2.4. Регіональні дані про абітурієнтів,  
які отримали від 150,5 до 179,5 бала за шкалою 100-200  
балів



### 3.4.2.5. Регіональні дані про абітурієнтів, які отримали 180 і більше балів за шкалою 100-200 балів



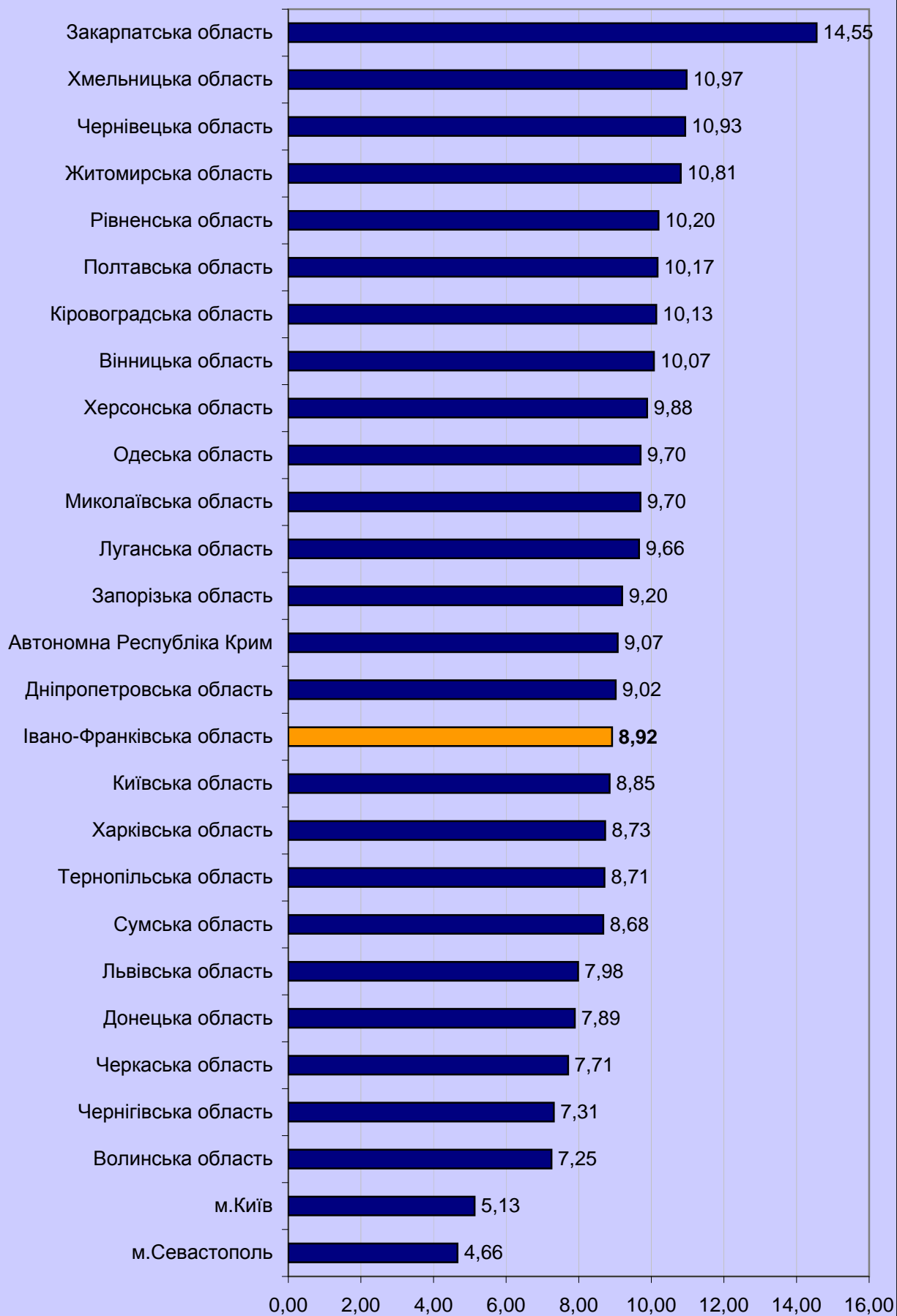
### 3.4.3. Тест із математики

#### 3.4.3.1. Результати за шкалою від 100 до 200 балів (рейтингова шкала)

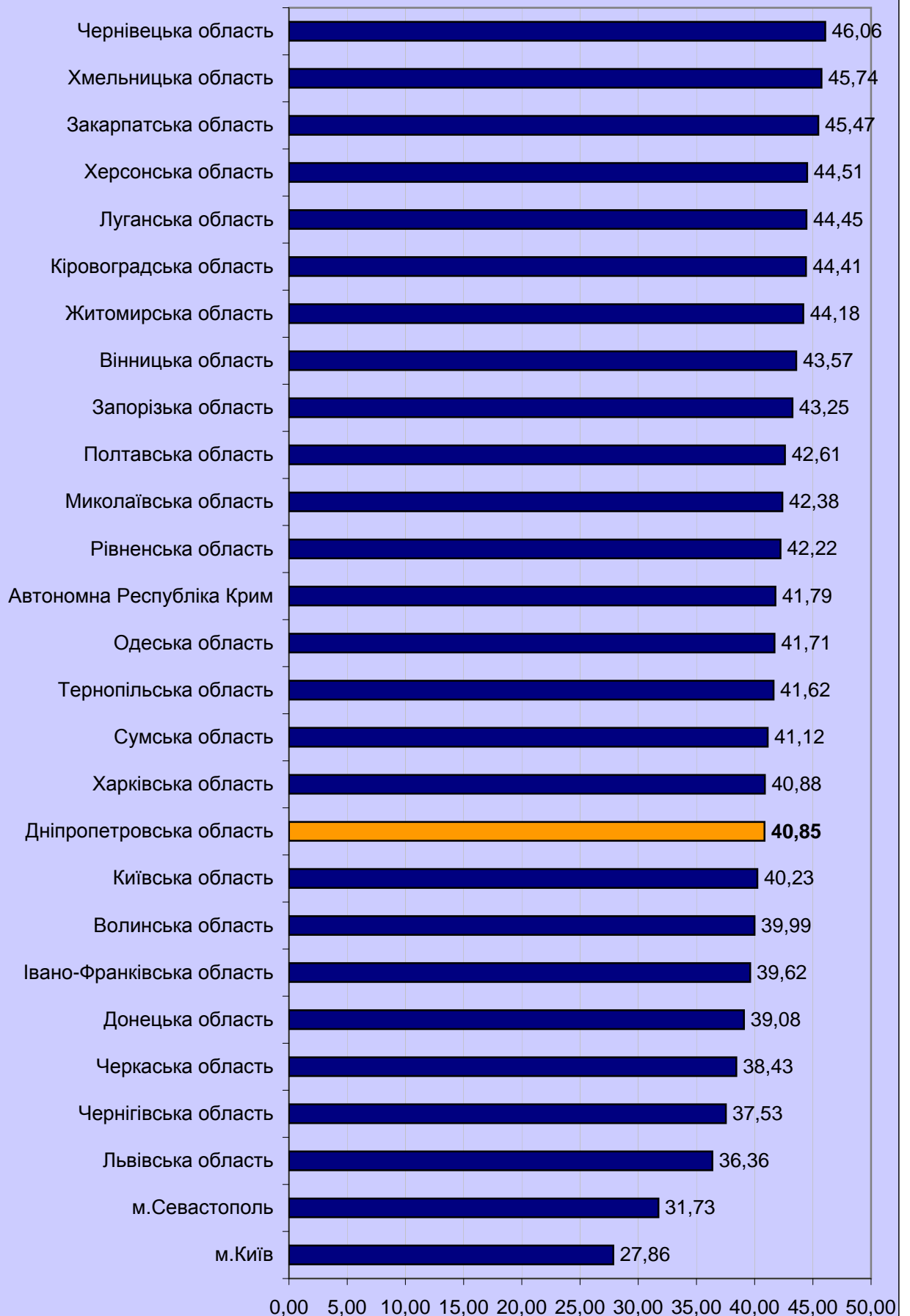
Регіон	Бали за шкалою 100-200												Загальна кількість								
	від 100.0 до 123.5		від 124.0 до 139.5		від 140.0 до 150.0		від 150.5 до 161.5		від 162.0 до 172.5		від 173.0 до 183.0		від 183.5 до 190.0		від 190.5 до 195.0		від 195.5 до 199.5		200.0		
	К-сть	%*	К-сть	%*	К-сть	%*	К-сть	%*	К-сть	%*	К-сть	%*	К-сть	%*	К-сть	%*	К-сть	%*	К-сть	%*	
Автономна Республіка Крим	757	9,07	1 171	20,58	1 770	21,21	1 784	21,38	1 333	15,98	561	6,72	262	3,14	98	1,17	56	0,67	6	0,07	8 344
Вінницька область	688	10,07	1 518	22,22	1 459	21,36	1 474	21,18	996	14,58	420	6,15	191	2,80	72	1,05	37	0,54	4	0,06	6 832
Волинська область	355	7,25	922	18,83	1 036	21,16	1 074	21,94	844	17,24	380	7,76	159	3,25	84	1,72	36	0,74	6	0,12	4 896
Дніпропетровська область	1 501	9,02	3 452	20,74	3 347	20,11	3 370	20,25	2 560	15,38	1 255	7,54	660	3,97	269	1,62	184	1,11	47	0,28	16 645
Донецька область	1 355	7,89	3 268	19,03	3 442	20,05	3 645	21,23	2 845	16,57	1 472	8,57	708	4,12	250	1,46	155	0,90	29	0,17	17 169
Житомирська область	668	10,81	1 439	23,29	1 291	20,89	1 209	19,57	868	14,05	413	6,68	190	3,07	64	1,04	30	0,49	7	0,11	6 179
Закарпатська область	466	14,55	803	25,08	653	20,39	563	17,58	400	12,49	186	5,81	85	2,65	29	0,91	16	0,50	1	0,03	3 202
Запорізька область	582	9,20	1 331	21,03	1 406	22,22	1 339	21,16	901	14,24	409	6,46	204	3,22	91	1,44	53	0,84	12	0,19	6 328
Івано-Франківська область	400	8,92	891	19,87	886	19,75	860	19,18	716	15,96	376	8,38	223	4,97	78	1,74	44	0,98	11	0,25	4 485
Київська область	667	8,85	1 528	20,28	1 504	19,96	1 540	20,44	1 195	15,86	597	7,92	291	3,86	110	1,46	91	1,21	13	0,17	7 536
Кіровоградська область	437	10,13	965	19,19	950	22,03	867	20,11	598	13,87	306	7,10	122	2,83	37	0,86	26	0,60	4	0,09	4 312
Луганська область	826	9,66	1 847	21,60	1 953	22,84	1 806	21,13	1 183	13,84	568	6,64	240	2,81	82	0,96	38	0,44	6	0,07	8 549
Львівська область	844	7,98	1 919	18,15	1 926	18,21	2 080	19,67	1 808	17,10	1 048	9,91	564	5,33	224	2,12	123	1,16	38	0,36	10 574
Миколаївська область	453	9,70	1 019	21,82	960	20,56	952	20,39	667	14,28	347	7,43	163	3,49	66	1,41	37	0,79	6	0,13	4 670
Одеська область	959	9,70	2 065	20,89	2 057	20,81	1 989	20,13	1 535	15,53	747	7,56	327	3,31	115	1,16	75	0,76	14	0,14	9 883
Полтавська область	763	10,17	1 625	21,66	1 571	20,94	1 560	20,80	1 117	14,89	509	6,79	221	2,95	81	1,08	49	0,65	5	0,07	7 501
Рівненська область	598	10,20	1 302	22,20	1 174	20,02	1 220	20,80	877	14,95	412	7,02	160	2,73	70	1,19	43	0,73	9	0,15	5 865
Сумська область	446	8,68	1 010	19,65	1 104	21,47	1 075	20,91	769	14,96	394	7,66	192	3,73	76	1,48	56	1,09	19	0,37	5 141
Тернопільська область	345	8,71	810	20,44	839	21,18	866	21,86	637	16,08	277	6,99	125	3,15	39	0,98	19	0,48	5	0,13	3 962
Харківська область	1 130	8,73	2 649	20,46	2 643	20,42	2 705	20,90	1 975	15,26	1 052	8,13	470	3,63	180	1,39	107	0,83	34	0,26	12 945
Херсонська область	465	9,88	1 039	22,08	1 055	22,42	916	19,47	658	13,99	301	6,40	161	3,42	66	1,40	34	0,72	10	0,21	4 705
Хмельницька область	581	10,97	1 297	24,49	1 125	21,25	1 030	19,45	707	13,35	325	6,14	136	2,57	63	1,19	24	0,45	7	0,13	5 295
Черкаська область	391	7,71	918	18,10	1 031	20,33	1 100	21,69	879	17,33	399	7,87	191	3,77	104	2,05	44	0,87	15	0,30	5 072
Чернівецька область	225	10,93	482	23,42	466	22,64	423	20,55	263	12,78	117	5,69	48	2,33	16	0,78	15	0,73	3	0,15	2 058
Чернігівська область	375	7,31	939	18,31	985	19,21	1 061	20,69	853	16,64	492	9,60	249	4,86	100	1,95	59	1,15	14	0,27	5 127
м.Київ	484	5,13	1 158	12,27	1 470	15,58	1 793	19,01	1 788	18,95	1 228	13,02	709	7,52	401	4,25	308	3,26	95	1,01	9 434
м.Севастополь	63	4,66	188	13,91	241	17,83	292	21,60	241	17,83	174	12,87	97	7,17	36	2,66	16	1,18	4	0,30	1 352
<b>Всього</b>	<b>16 824</b>	<b>8,95</b>	<b>38 101</b>	<b>20,26</b>	<b>38 344</b>	<b>20,39</b>	<b>38 566</b>	<b>20,51</b>	<b>29 213</b>	<b>15,53</b>	<b>14 765</b>	<b>7,85</b>	<b>7 148</b>	<b>3,80</b>	<b>2 901</b>	<b>1,54</b>	<b>1 775</b>	<b>0,94</b>	<b>424</b>	<b>0,23</b>	<b>188 061</b>

\* - відсоток осіб даного регіону, які взяли участь у тестуванні

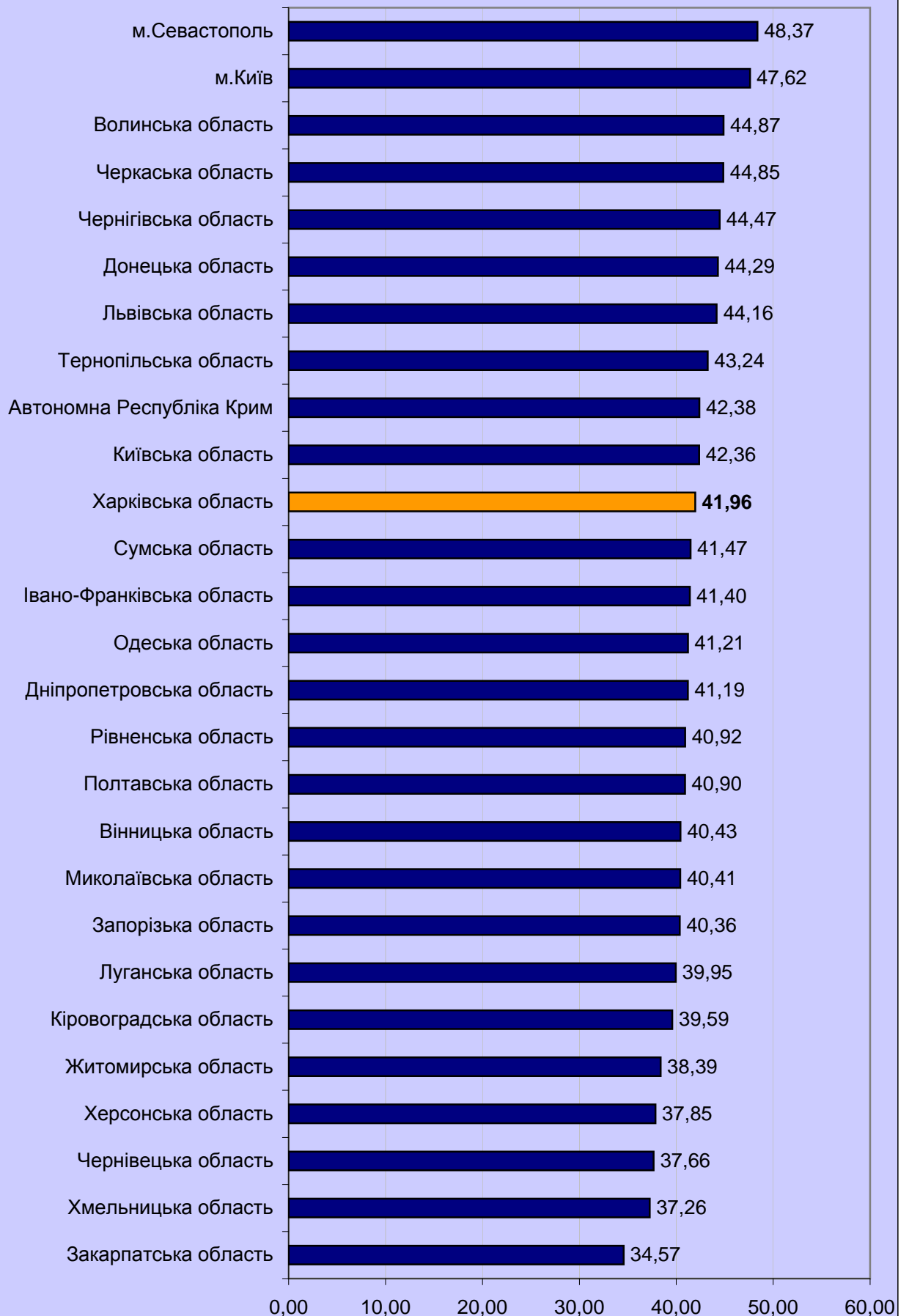
### 3.4.3.2. Регіональні дані про абітурієнтів, які отримали менше 124 балів за шкалою 100-200 балів



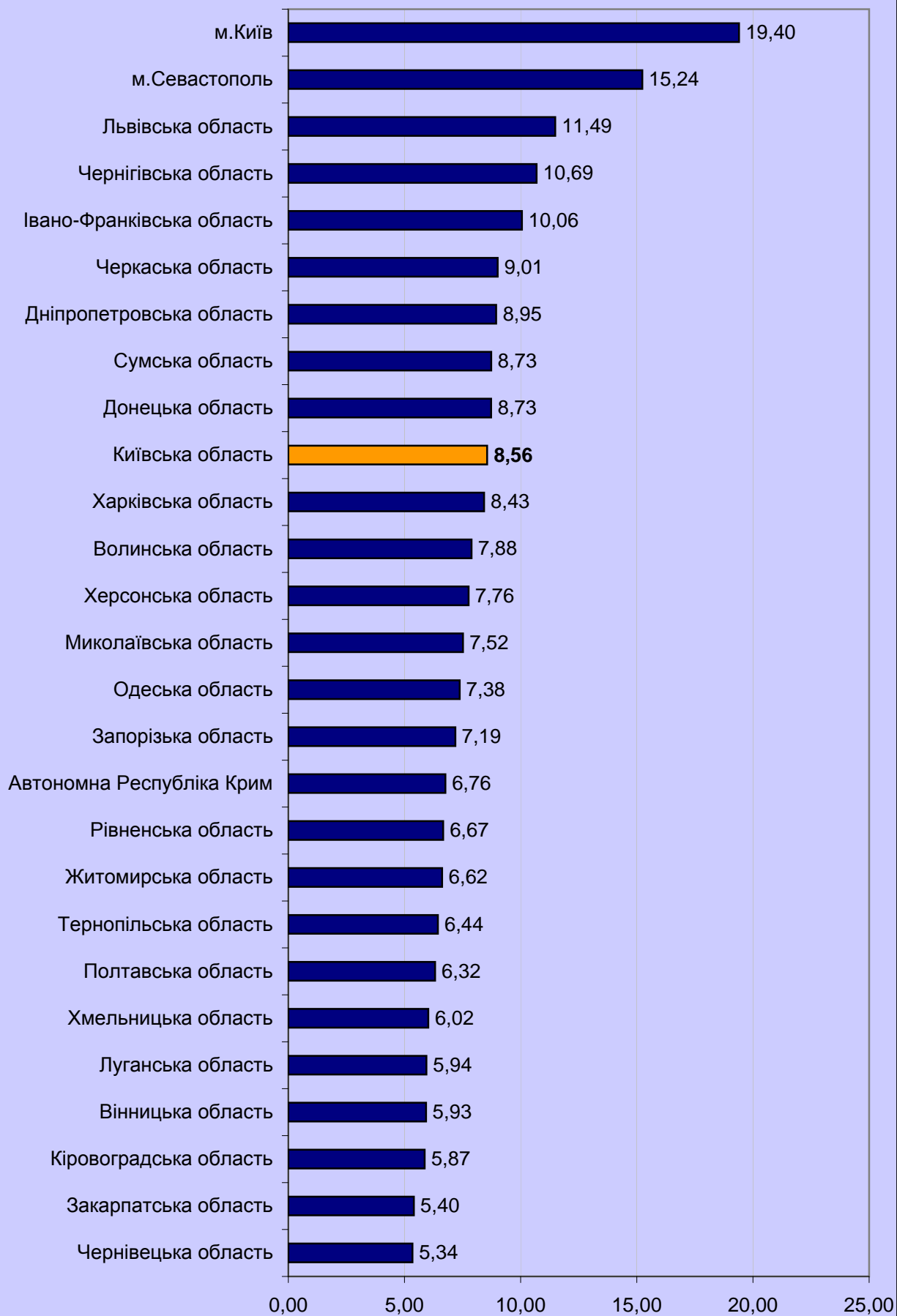
### 3.4.3.3. Регіональні дані про абітурієнтів, які отримали від 124 до 150 балів за шкалою 100-200 балів



3.4.3.4. Регіональні дані про абітурієнтів,  
які отримали від 150,5 до 179,5 бала за шкалою 100-200  
балів



### 3.4.3.5. Регіональні дані про абітурієнтів, які отримали 180 і більше балів за шкалою 100-200 балів





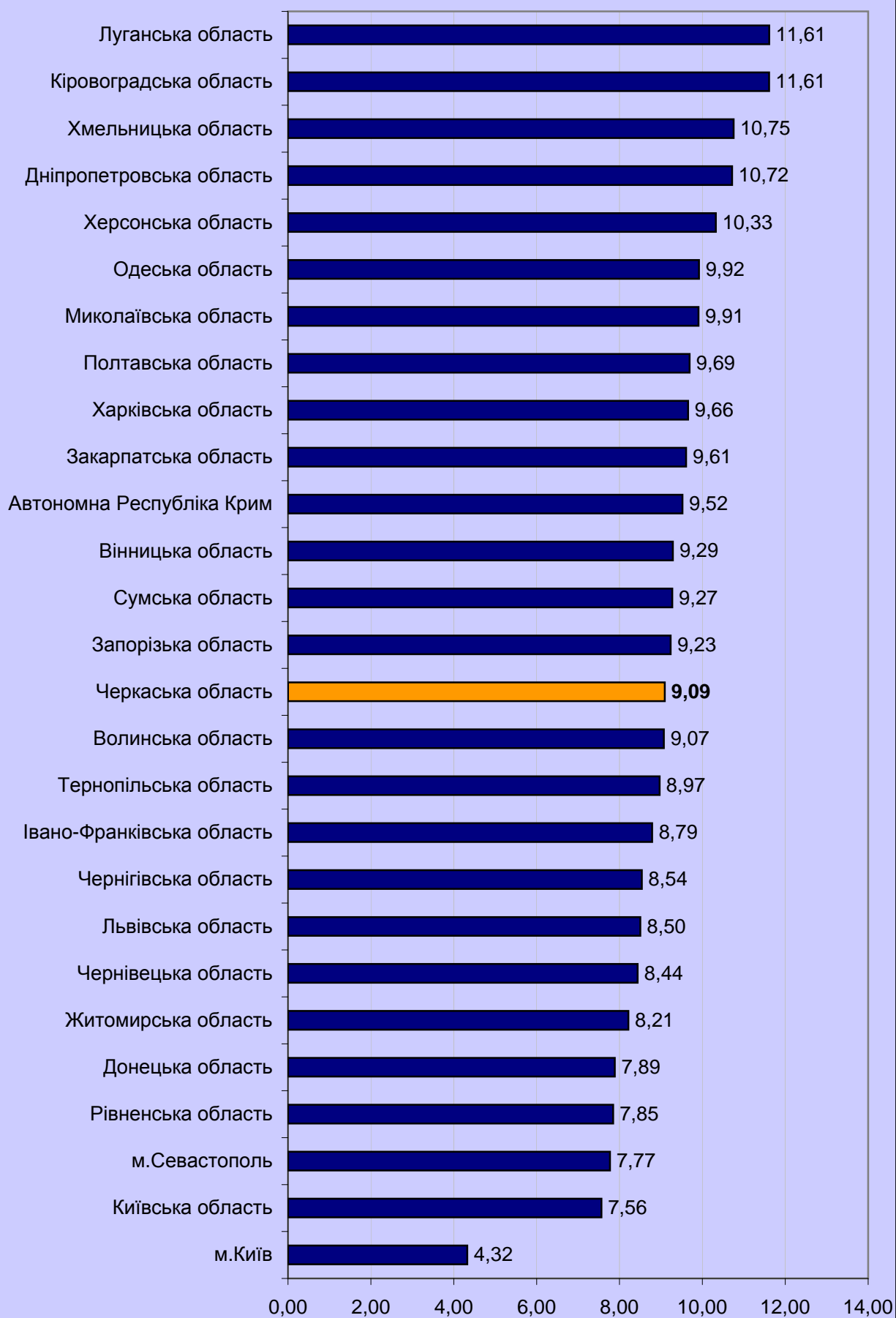
### 3.4.4. Тест із фізики

#### 3.4.4.1. Результати за шкалою від 100 до 200 балів (рейтингова шкала)

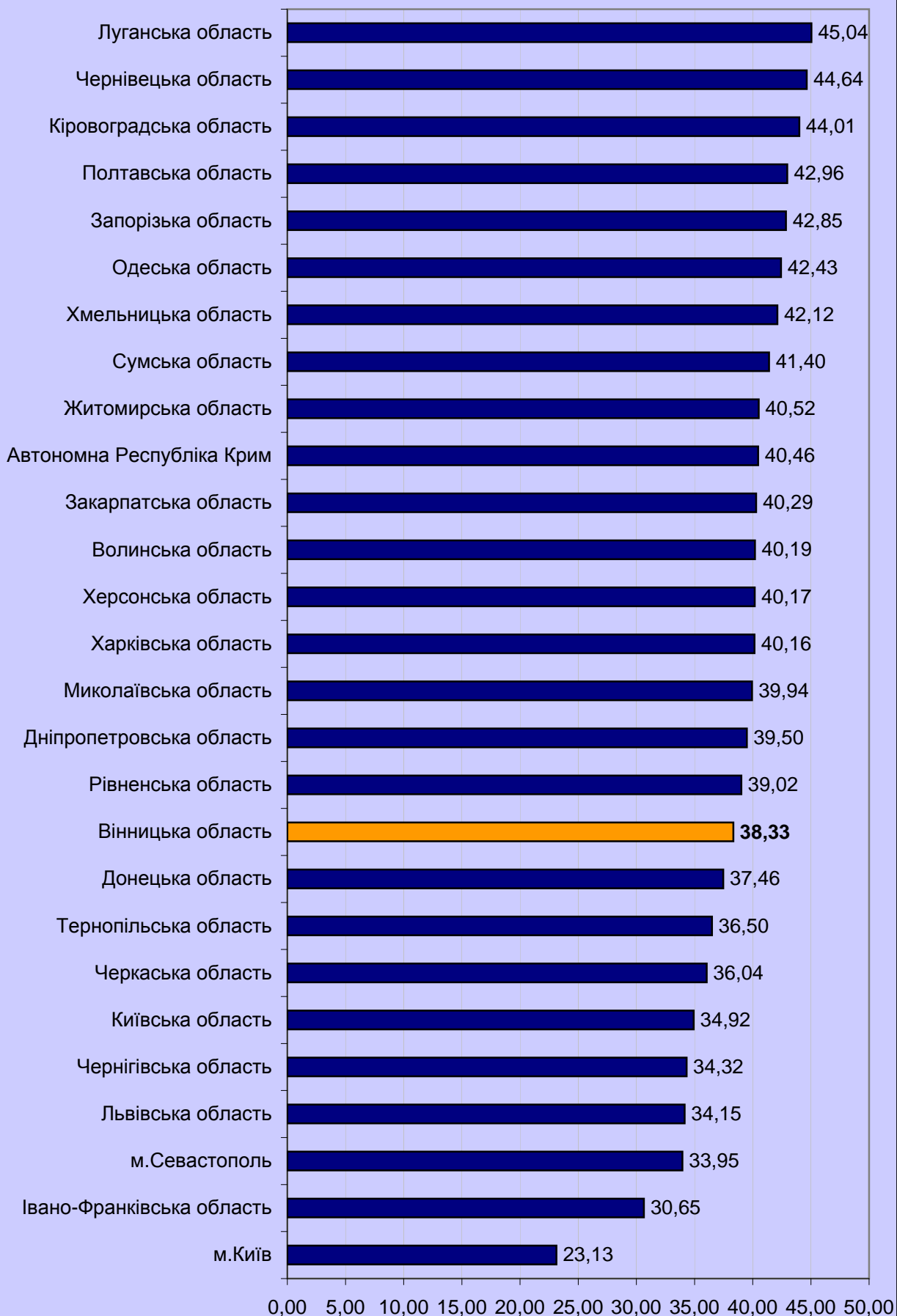
Регіон	Бали за шкалою 100-200														Загальна кількість						
	від 100,0 до 123,5		від 124,0 до 139,5		від 140,0 до 150,0		від 150,5 до 161,5		від 162,0 до 172,5		від 173,0 до 183,0		від 183,5 до 190,0		від 190,5 до 195,0		від 195,5 до 199,5		200,0		
	к-сть	%*	к-сть	%*	к-сть	%*	к-сть	%*	к-сть	%*	к-сть	%*	к-сть	%*	к-сть	%*	к-сть	%*	к-сть	%*	
Автономна Республіка Крим	240	9,52	486	19,28	534	21,18	585	23,21	378	14,99	186	7,38	61	2,42	36	1,43	13	0,52	2	0,08	2 521
Вінницька область	197	9,29	394	18,58	419	19,75	457	21,55	360	16,97	184	8,68	64	3,02	26	1,23	17	0,80	3	0,14	2 121
Волинська область	116	9,07	245	19,16	269	21,03	289	22,60	210	16,42	106	8,29	25	1,95	10	0,78	8	0,63	1	0,08	1 279
Дніпропетровська область	592	10,72	1 032	18,68	1 150	20,82	1 197	21,67	772	13,98	465	8,42	193	3,49	66	1,19	54	0,98	3	0,05	5 524
Донецька область	441	7,89	991	17,72	1 104	19,74	1 316	23,53	954	17,06	507	9,07	157	2,81	82	1,47	39	0,70	1	0,02	5 592
Житомирська область	136	8,21	321	19,38	350	21,14	407	24,58	240	14,49	136	8,21	37	2,23	24	1,45	4	0,24	1	0,06	1 656
Закарпатська область	93	9,61	189	19,52	201	20,76	250	25,83	143	14,77	62	6,40	24	2,48	2	0,21	4	0,41	0	0,00	968
Запорізька область	228	9,23	488	19,77	570	23,09	585	23,69	338	13,69	160	6,48	54	2,19	29	1,17	17	0,69	0	0,00	2 469
Івано-Франківська область	131	8,79	198	13,28	259	17,37	310	20,79	281	18,85	180	12,07	82	5,50	28	1,88	19	1,27	3	0,20	1 491
Київська область	170	7,56	377	16,77	408	18,15	492	21,89	403	17,93	241	10,72	99	4,40	31	1,38	27	1,20	0	0,00	2 248
Кіровоградська область	153	11,61	608	21,46	668	23,58	652	23,01	344	12,14	137	4,84	60	2,12	24	0,95	9	0,32	2	0,07	1 318
Луганська область	329	11,61	608	21,46	668	23,58	652	23,01	344	12,14	137	4,84	60	2,12	24	0,95	9	0,32	2	0,07	2 833
Львівська область	233	8,50	447	16,31	489	17,84	611	22,29	438	15,98	275	10,03	155	5,65	49	1,79	43	1,57	1	0,04	2 741
Миколаївська область	158	9,91	337	21,13	300	18,81	355	22,26	239	14,98	132	8,28	48	3,01	12	0,75	14	0,88	0	0,00	1 595
Одеська область	277	9,92	568	20,34	617	22,09	640	22,91	374	13,39	204	7,30	67	2,40	26	0,93	18	0,64	2	0,07	2 793
Полтавська область	261	9,69	525	19,49	632	23,47	640	23,77	382	14,18	163	6,05	67	2,49	14	0,52	8	0,30	1	0,04	2 693
Рівненська область	148	7,85	347	18,40	389	20,63	454	24,07	298	15,80	148	7,85	61	3,23	27	1,43	12	0,64	2	0,11	1 886
Сумська область	172	9,27	385	20,75	383	20,65	447	24,10	253	13,64	128	6,90	52	2,80	24	1,29	11	0,59	0	0,00	1 855
Тернопільська область	100	8,97	186	16,68	221	19,82	266	23,86	198	17,76	90	8,07	32	2,87	12	1,08	10	0,90	0	0,00	1 115
Харківська область	434	9,66	877	19,51	928	20,65	1 025	22,80	659	14,66	349	7,76	133	2,96	52	1,16	34	0,76	4	0,09	4 495
Херсонська область	146	10,33	279	19,73	289	20,44	295	20,86	192	13,58	130	9,19	51	3,61	14	0,99	17	1,20	1	0,07	1 414
Хмельницька область	191	10,75	366	20,61	382	21,51	402	22,64	219	12,33	147	8,28	41	2,31	15	0,84	12	0,68	1	0,06	1 776
Черкаська область	141	9,09	248	15,99	311	20,05	361	23,28	249	16,05	155	9,99	41	2,64	22	1,42	22	1,42	1	0,06	1 551
Чернівецька область	48	8,44	126	22,14	128	22,50	132	23,20	66	11,60	47	8,26	18	3,16	2	0,35	2	0,35	0	0,00	569
Чернігівська область	153	8,54	284	15,85	331	18,47	388	21,65	298	16,63	201	11,22	96	5,36	19	1,06	22	1,23	0	0,00	1 792
м.Київ	138	4,32	342	10,72	396	12,41	628	19,68	634	19,87	544	17,05	277	8,68	123	3,85	106	3,32	3	0,09	3 191
м.Севастополь	46	7,77	84	14,19	117	19,76	132	22,30	105	17,74	68	11,49	25	4,22	10	1,69	5	0,84	0	0,00	592
<b>Всього</b>	<b>5 472</b>	<b>9,11</b>	<b>11 005</b>	<b>18,32</b>	<b>12 150</b>	<b>20,22</b>	<b>13 589</b>	<b>22,62</b>	<b>9 195</b>	<b>15,31</b>	<b>5 233</b>	<b>8,71</b>	<b>2 055</b>	<b>3,42</b>	<b>791</b>	<b>1,32</b>	<b>556</b>	<b>0,93</b>	<b>32</b>	<b>0,05</b>	<b>60 078</b>

\* - відсоток осіб даного регіону, які взяли участь у тестуванні

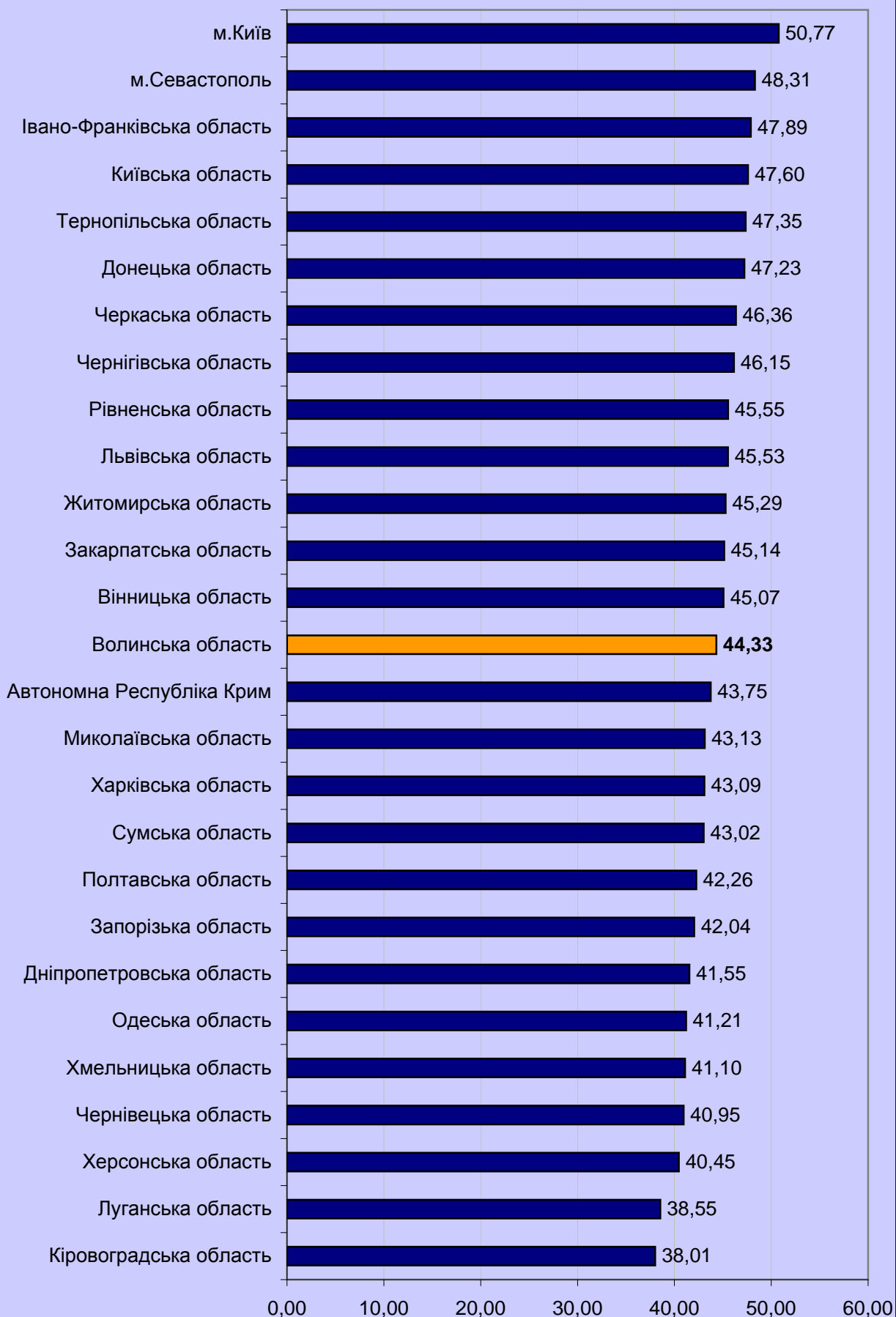
### 3.4.4.2. Регіональні дані про абітурієнтів, які отримали менше 124 балів за шкалою 100-200 балів



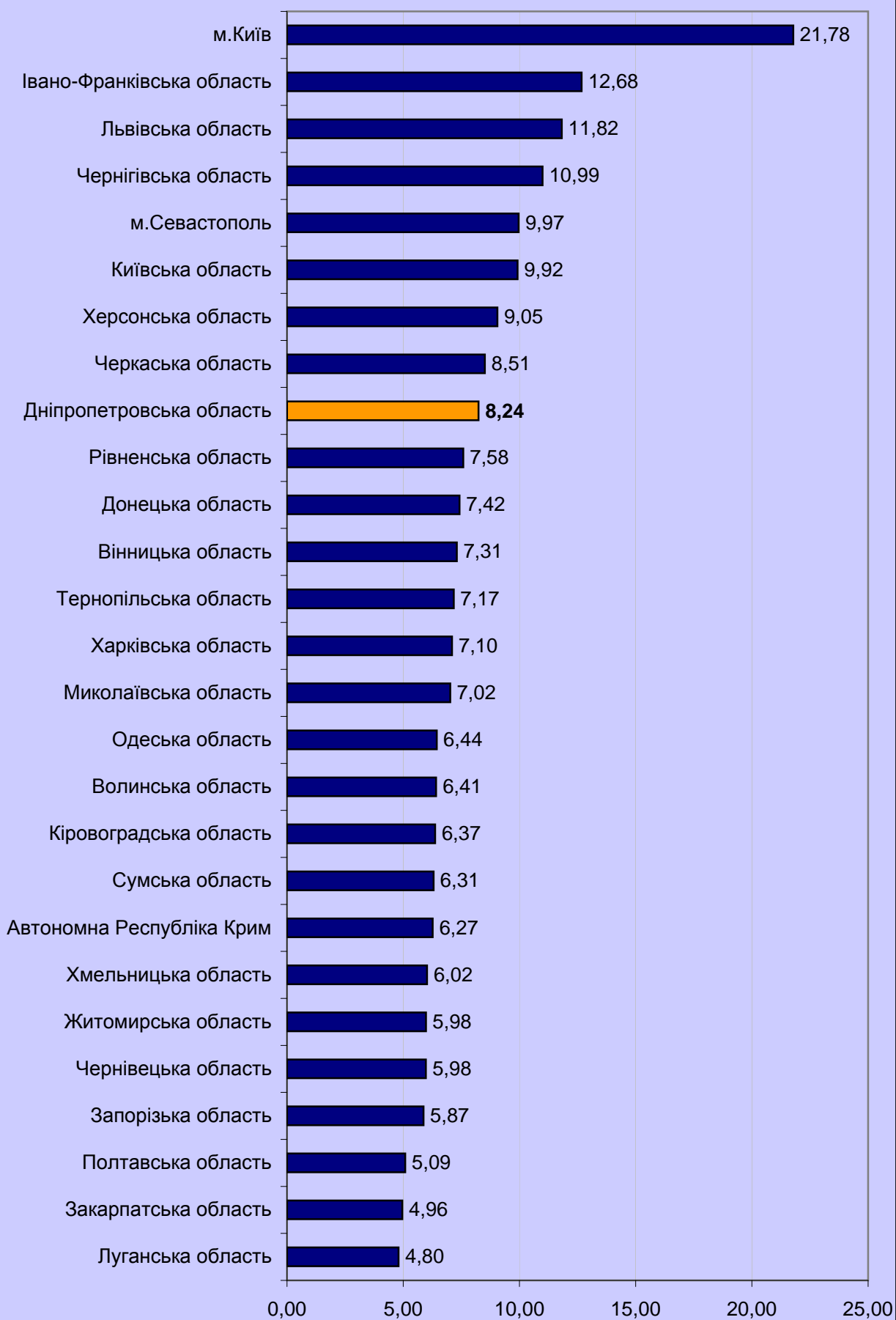
3.4.4.3. Регіональні дані про абітурієнтів,  
які отримали від 124 до 150 балів за шкалою 100-200 балів



3.4.4.4. Регіональні дані про абітурієнтів,  
які отримали від 150,5 до 179,5 бала за шкалою 100-200  
балів



### 3.4.4.5. Регіональні дані про абітурієнтів, які отримали 180 і більше балів за шкалою 100-200 балів



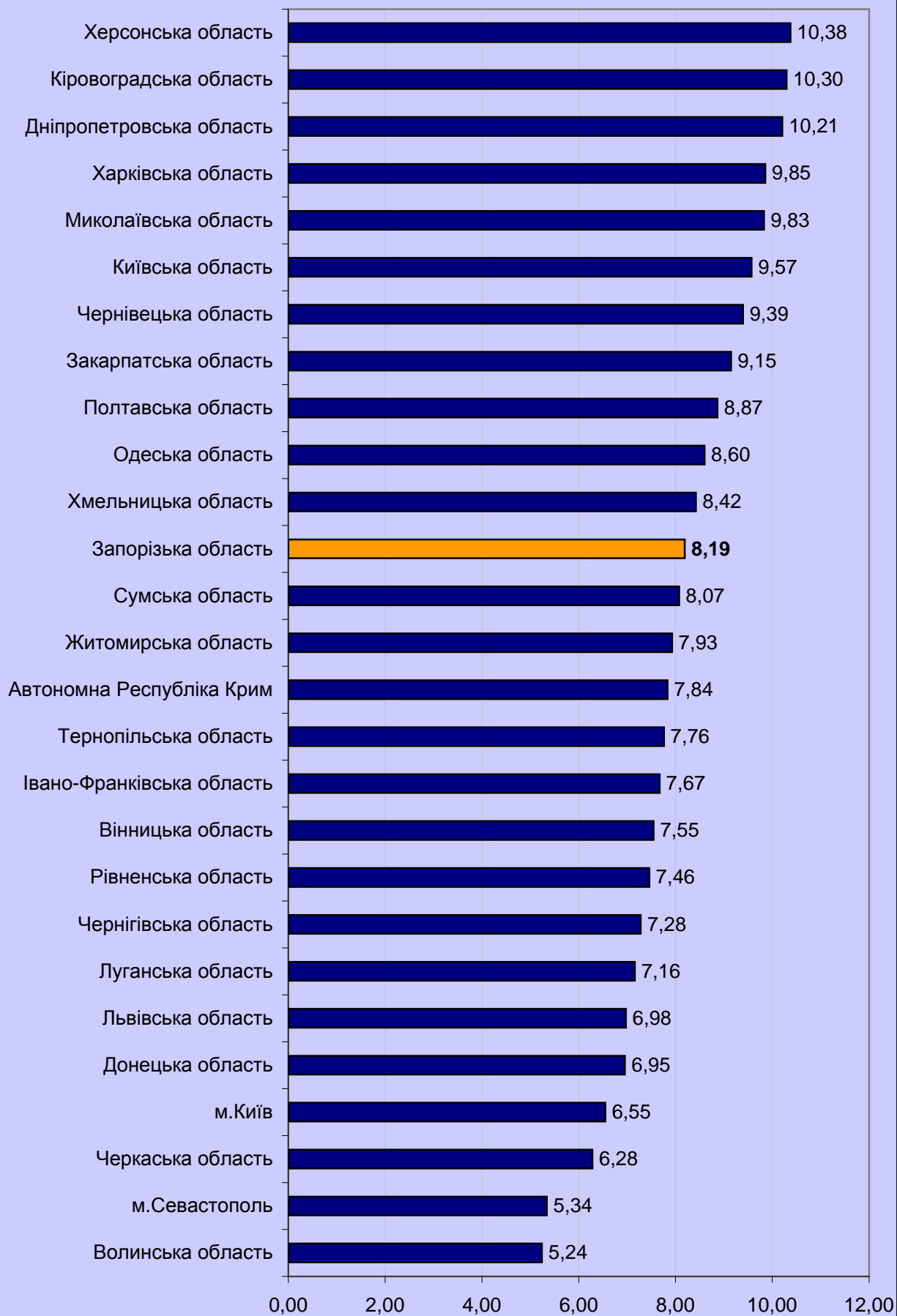
### 3.4.5. Тест із хімії

#### 3.4.5.1. Результати за шкалою від 100 до 200 балів (рейтингова шкала)

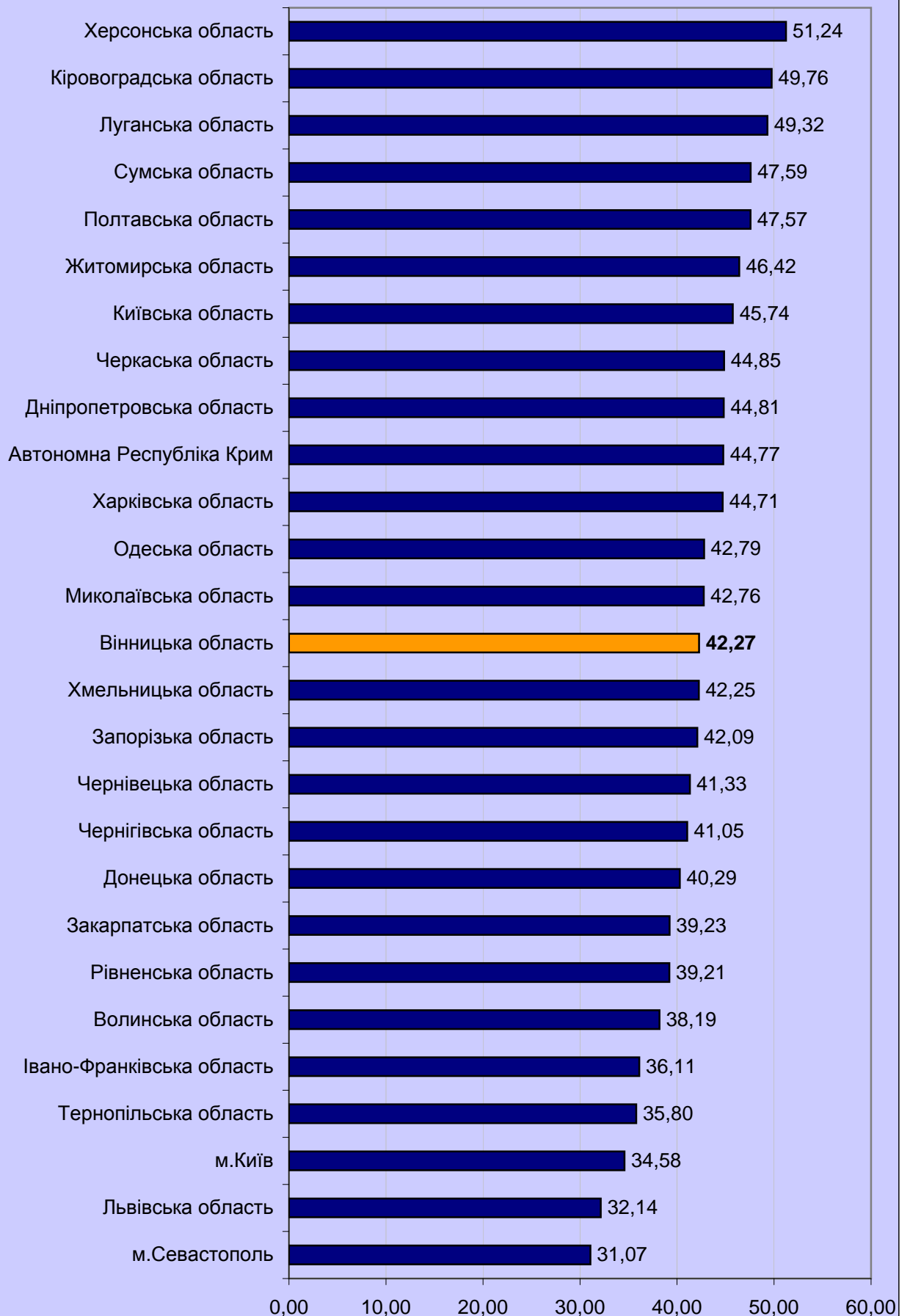
Регіон	Бали за шкалою 100-200																								Загальна кількість	
	від 100.0 до 123.5		від 124.0 до 139.5		від 140.0 до 150.0		від 150.5 до 161.5		від 162.0 до 172.5		від 173.0 до 183.0		від 183.5 до 190.0		від 190.5 до 195.0		від 195.5 до 199.5		200.0		К-СТЬ	%*				
	К-СТЬ	%*	К-СТЬ	%*	К-СТЬ	%*	К-СТЬ	%*	К-СТЬ	%*	К-СТЬ	%*	К-СТЬ	%*	К-СТЬ	%*	К-СТЬ	%*	К-СТЬ	%*						
Автономна Республіка Крим	185	7.84	564	23.89	493	20.88	500	21.18	316	13.38	187	7.92	59	2.50	42	1.78	15	0.64	0	0.00	2 361					
Вінницька область	123	7.55	352	21.60	337	20.67	350	21.47	247	15.15	129	7.91	50	3.07	27	1.66	15	0.92	0	0.00	1 630					
Волинська область	55	5.24	189	18.00	212	20.19	253	24.10	162	15.43	92	8.76	46	4.38	24	2.29	17	1.62	0	0.00	1 050					
Дніпропетровська область	361	10.21	828	23.41	757	21.40	680	19.23	515	14.56	235	6.64	97	2.74	41	1.16	20	0.57	3	0.08	3 537					
Донецька область	229	6.95	634	19.25	693	21.04	756	22.95	542	16.45	263	7.98	102	3.10	39	1.18	28	0.85	8	0.24	3 294					
Житомирська область	124	7.93	381	24.36	345	22.06	302	19.31	217	13.87	117	7.48	51	3.26	23	1.47	4	0.26	0	0.00	1 564					
Закарпатська область	90	9.15	197	20.02	189	19.21	194	19.72	178	18.09	78	7.93	36	3.66	15	1.52	6	0.61	1	0.10	984					
Запорізька область	130	8.19	333	20.98	335	21.11	354	22.31	239	15.06	121	7.62	48	3.02	19	1.20	7	0.44	1	0.06	1 587					
Івано-Франківська область	116	7.67	277	18.32	269	17.79	290	19.18	264	17.46	158	10.45	84	5.56	34	2.25	18	1.19	2	0.13	1 512					
Київська область	154	9.57	397	24.67	339	21.07	316	19.64	225	13.98	115	7.15	36	2.24	22	1.37	4	0.25	1	0.06	1 609					
Кіровоградська область	108	10.30	279	26.60	243	23.16	200	19.07	127	12.11	70	6.67	15	1.43	6	0.57	1	0.10	0	0.00	1 049					
Луганська область	152	7.16	504	23.74	543	25.58	435	20.49	295	13.90	121	5.70	41	1.93	20	0.94	10	0.47	2	0.09	2 123					
Львівська область	191	6.98	426	15.56	454	16.58	475	17.35	459	16.76	381	13.92	188	6.87	99	3.62	56	2.05	9	0.33	2 738					
Миколаївська область	97	9.83	224	22.70	198	20.06	224	22.70	137	13.88	63	6.38	32	3.24	6	0.61	4	0.41	2	0.20	987					
Одеська область	161	8.60	415	22.17	386	20.62	378	20.19	296	15.81	155	8.28	55	2.94	23	1.23	3	0.16	0	0.00	1 872					
Полтавська область	104	8.87	282	24.04	276	23.53	251	21.40	164	13.98	61	5.20	22	1.88	9	0.77	4	0.34	0	0.00	1 173					
Рівненська область	94	7.46	244	19.37	250	19.84	247	19.60	202	16.03	123	9.76	66	5.24	23	1.83	10	0.79	1	0.08	1 260					
Сумська область	104	8.07	325	25.23	288	22.36	275	21.35	163	12.66	76	5.90	40	3.11	14	1.09	3	0.23	0	0.00	1 288					
Тернопільська область	85	7.76	212	19.36	180	16.44	233	21.28	195	17.81	110	10.05	49	4.47	24	2.19	7	0.64	0	0.00	1 095					
Харківська область	242	9.85	535	21.78	563	22.92	470	19.14	334	13.60	196	7.98	59	2.40	34	1.38	21	0.86	2	0.08	2 456					
Херсонська область	130	10.38	319	25.46	323	25.78	223	17.80	167	13.33	57	4.55	24	1.92	8	0.64	2	0.16	0	0.00	1 253					
Хмельницька область	113	8.42	284	21.16	283	21.09	268	19.97	200	14.90	115	8.57	46	3.43	22	1.64	11	0.82	0	0.00	1 342					
Черкаська область	86	6.28	273	19.94	341	24.91	307	22.43	202	14.76	97	7.09	32	2.34	17	1.24	13	0.95	1	0.07	1 369					
Чернівецька область	65	9.39	139	20.09	147	21.24	134	19.36	122	17.63	50	7.23	19	2.75	12	1.73	4	0.58	0	0.00	692					
Чернігівська область	72	7.28	195	19.72	211	21.33	178	18.00	161	16.28	93	9.40	44	4.45	23	2.33	11	1.11	1	0.10	989					
м.Київ	110	6.55	253	15.06	328	19.52	374	22.26	316	18.81	167	9.94	75	4.46	43	2.56	14	0.83	0	0.00	1 680					
м.Севастополь	11	5.34	25	12.14	39	18.93	48	23.30	39	18.93	24	11.65	9	4.37	5	2.43	5	2.43	1	0.49	206					
<b>Всього</b>	<b>3 492</b>	<b>8.18</b>	<b>9 086</b>	<b>21.28</b>	<b>9 022</b>	<b>21.13</b>	<b>8 715</b>	<b>20.41</b>	<b>6 484</b>	<b>15.19</b>	<b>3 454</b>	<b>8.09</b>	<b>1 425</b>	<b>3.34</b>	<b>674</b>	<b>1.58</b>	<b>313</b>	<b>0.73</b>	<b>35</b>	<b>0.08</b>	<b>42 700</b>					

\* - відсоток осіб даного регіону, які взяли участь у тестуванні

### 3.4.5.2. Регіональні дані про абітурієнтів, які отримали менше 124 балів за шкалою 100-200 балів

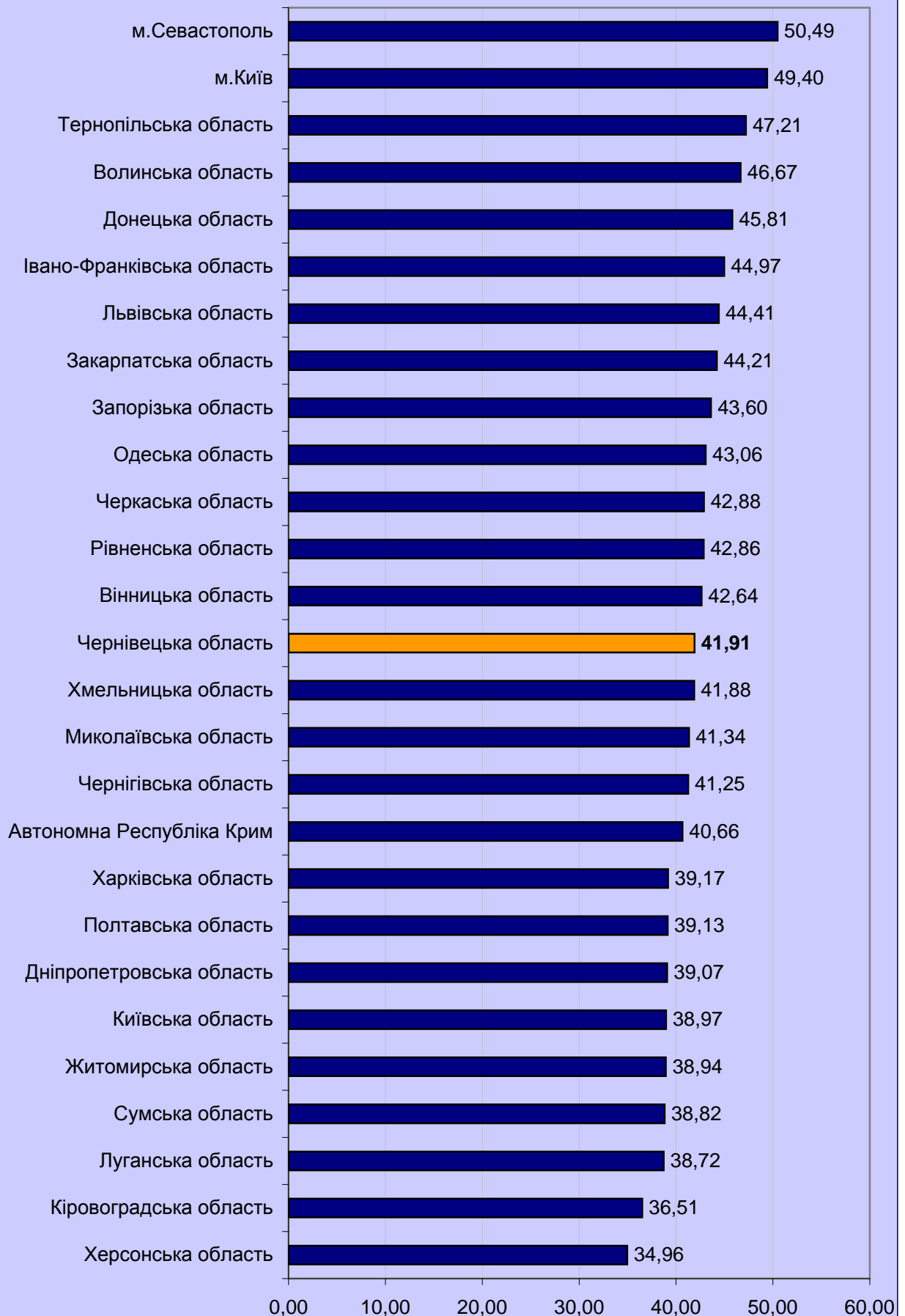


### 3.4.5.3. Регіональні дані про абітурієнтів, які отримали від 124 до 150 балів за шкалою 100-200 балів

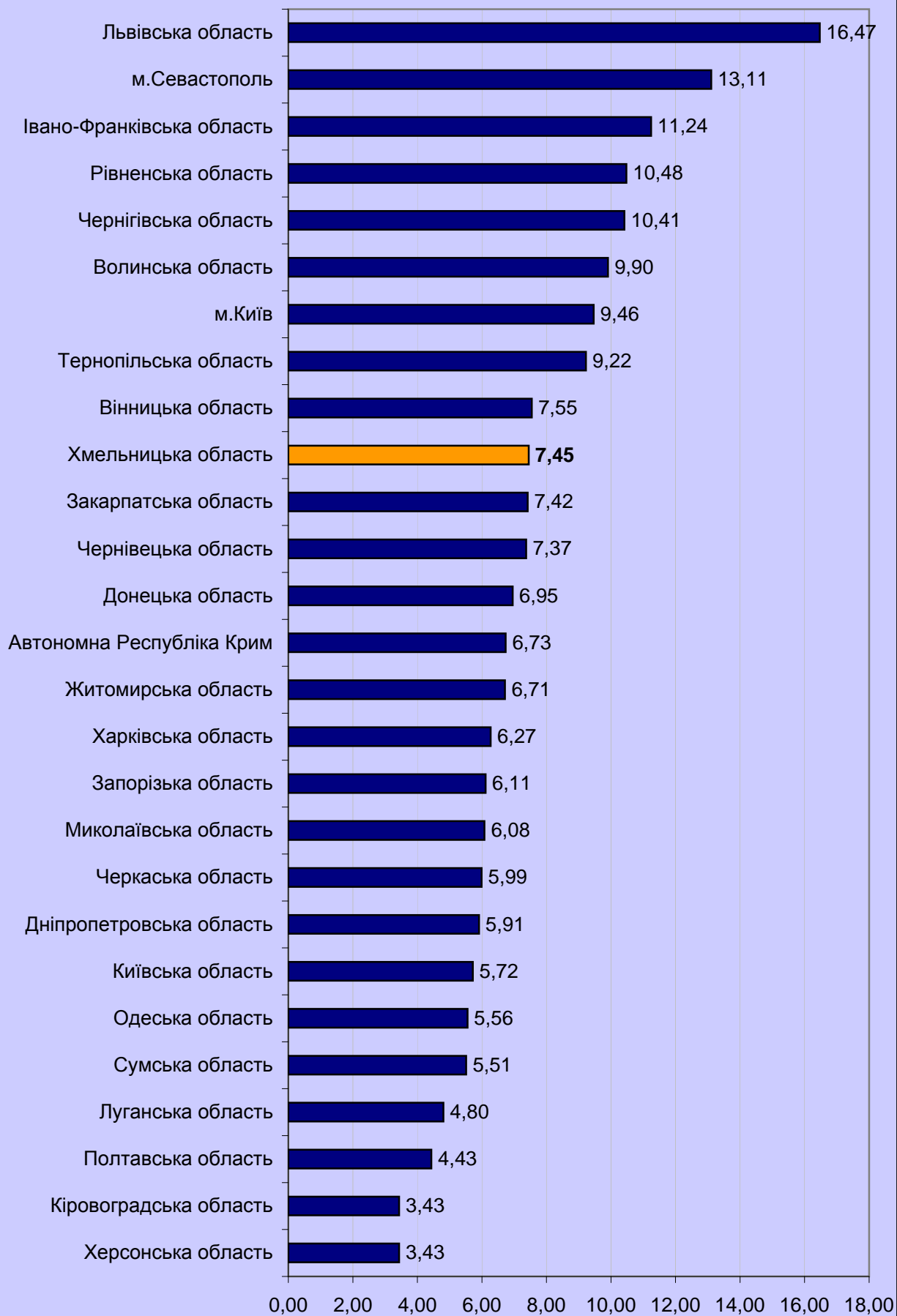




3.4.5.4. Регіональні дані про абітурієнтів,  
які отримали від 150,5 до 179,5 бала за шкалою 100-200  
балів



### 3.4.5.5. Регіональні дані про абітурієнтів, які отримали 180 і більше балів за шкалою 100-200 балів



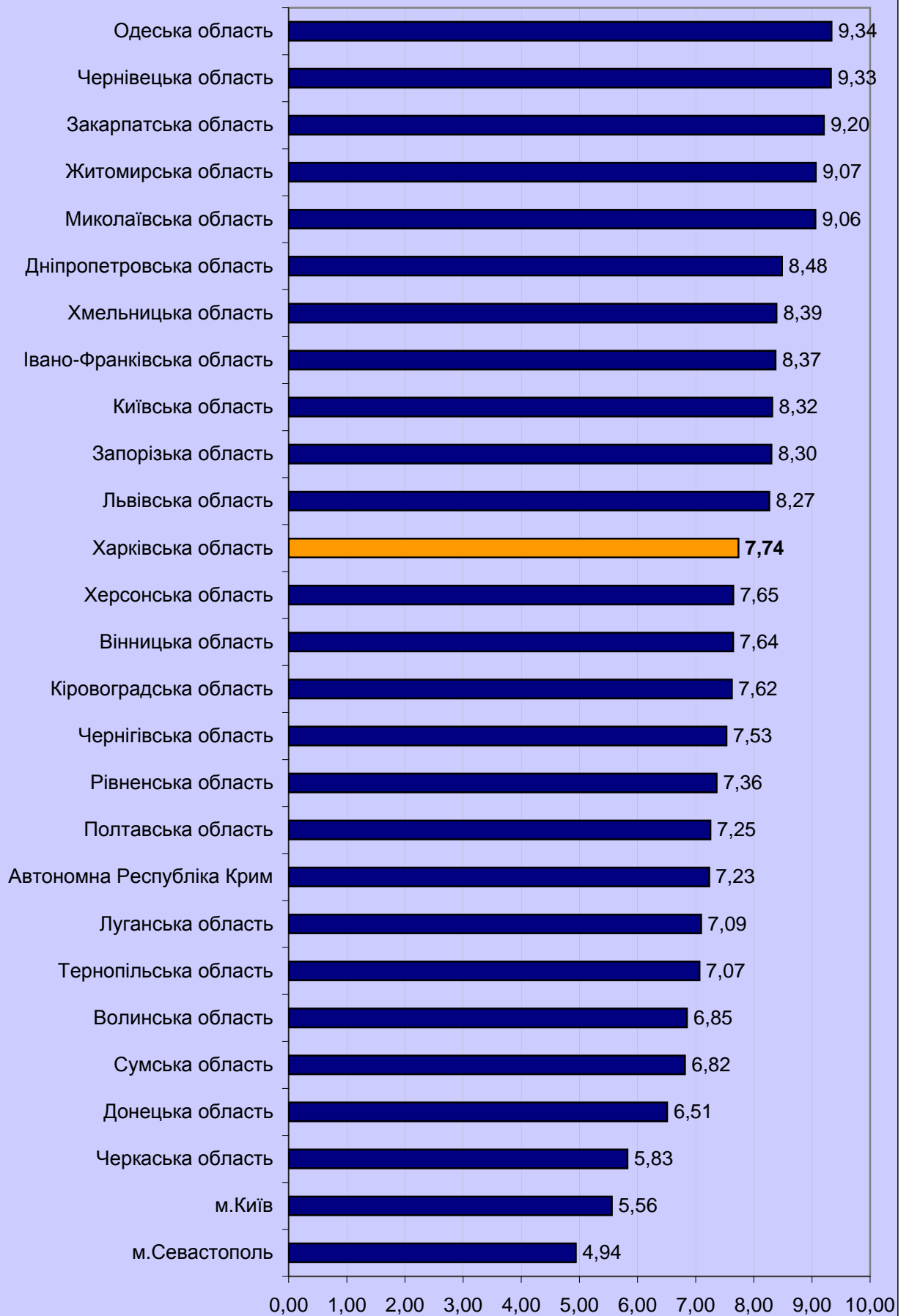
### 3.4.6. Тест із біології

#### 3.4.6.1. Результати за шкалою від 100 до 200 балів (рейтингова шкала)

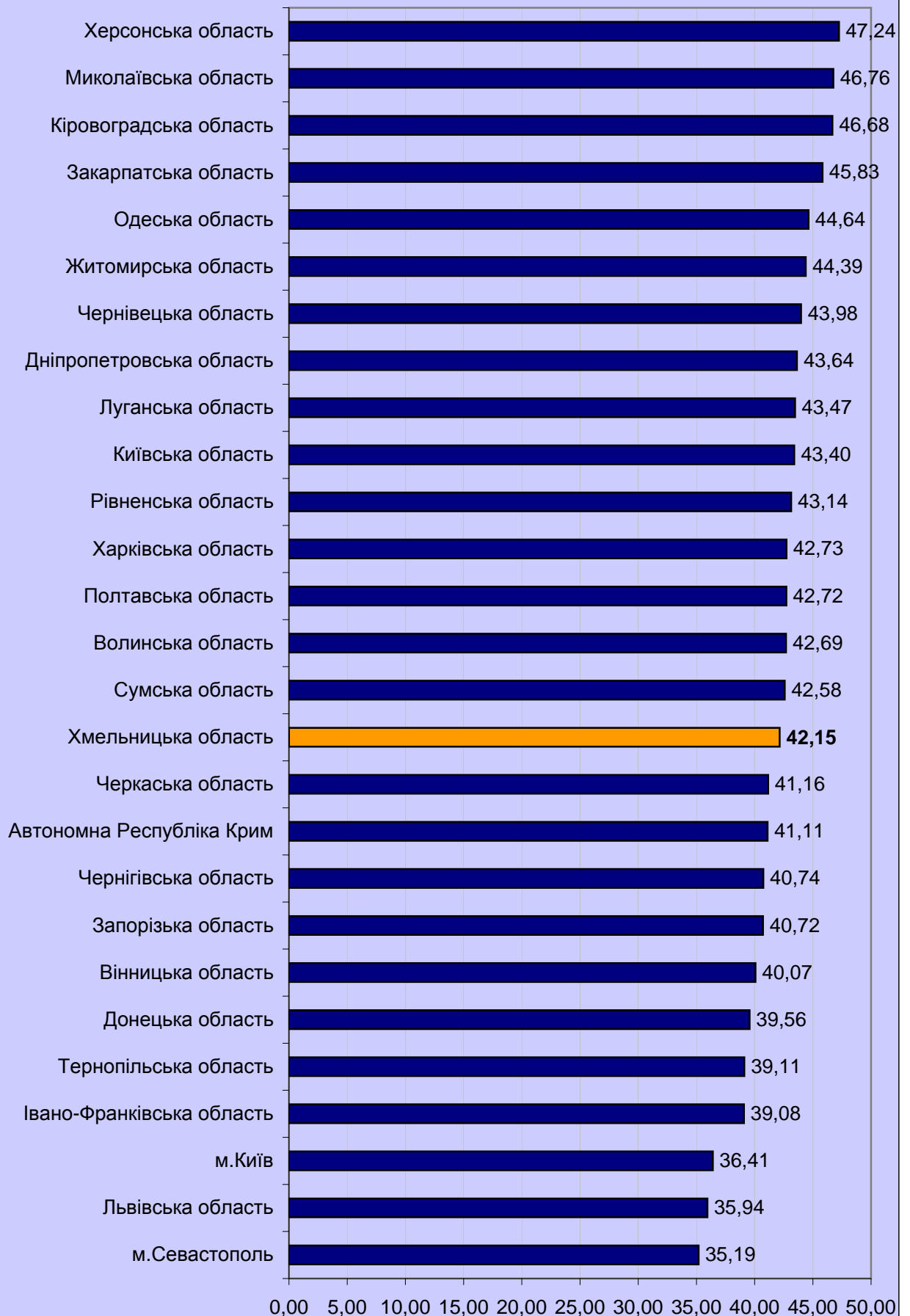
Регіон	Бали за шкалою 100-200																				Загальна кількість
	від 100,0 до 123,5		від 124,0 до 139,5		від 140,0 до 150,0		від 150,5 до 161,5		від 162,0 до 172,5		від 173,0 до 183,0		від 183,5 до 190,0		від 190,5 до 195,0		від 195,5 до 199,5		200,0		
	К-сть	%*	К-сть	%*	К-сть	%*	К-сть	%*	К-сть	%*	К-сть	%*	К-сть	%*	К-сть	%*	К-сть	%*	К-сть	%*	
Автономна Республіка Крим	401	7,23	1 209	21,81	1 070	19,30	1 080	19,48	1 013	18,27	479	8,64	183	3,30	61	1,10	44	0,79	4	0,07	5 544
Вінницька область	310	7,64	890	21,95	735	18,13	773	19,06	772	19,04	363	8,95	119	2,93	56	1,38	34	0,84	3	0,07	4 055
Волинська область	245	6,85	805	22,50	722	20,18	691	19,32	653	18,26	274	7,66	108	3,02	36	1,01	40	1,12	3	0,08	3 577
Дніпропетровська область	636	8,48	1 783	23,79	1 488	19,85	1 425	19,01	1 265	16,88	548	7,31	221	2,95	85	1,13	42	0,56	3	0,04	7 496
Донецька область	463	6,51	1 552	21,82	1 262	17,74	1 295	18,21	1 330	18,70	727	10,22	295	4,15	109	1,53	75	1,05	5	0,07	7 113
Житомирська область	418	9,07	1 134	24,59	913	19,80	895	19,41	726	15,74	330	7,16	115	2,49	48	1,04	32	0,69	0	0,00	4 611
Закарпатська область	244	9,20	673	25,39	542	20,45	439	16,56	394	14,86	217	8,19	90	3,39	28	1,06	23	0,87	1	0,04	2 651
Запорізька область	323	8,30	894	22,98	690	17,74	753	19,36	721	18,53	291	7,48	121	3,11	68	1,75	27	0,69	2	0,05	3 890
Івано-Франківська область	268	8,37	700	21,87	551	17,21	512	16,00	526	16,43	322	10,06	164	5,12	87	2,72	63	1,97	8	0,25	3 201
Київська область	375	8,32	1 065	23,62	892	19,78	859	19,05	760	16,86	351	7,78	139	3,08	48	1,06	19	0,42	1	0,02	4 509
Кіровоградська область	209	7,62	678	24,73	602	21,95	508	18,53	452	16,48	188	6,86	62	2,26	33	1,20	10	0,36	0	0,00	2 742
Львівська область	295	7,09	965	23,20	843	20,27	817	19,64	726	17,46	343	8,25	109	2,62	29	0,70	29	0,70	3	0,07	4 159
Луганська область	468	8,27	1 167	20,61	868	15,33	888	15,68	973	17,18	668	11,80	321	5,67	169	2,98	130	2,30	10	0,18	5 662
Миколаївська область	298	9,06	879	26,73	659	20,04	599	18,21	523	15,90	219	6,66	72	2,19	28	0,85	12	0,36	0	0,00	3 289
Одеська область	389	9,34	1 064	25,53	796	19,10	741	17,78	694	16,65	287	6,89	124	2,98	51	1,22	21	0,50	0	0,00	4 167
Полтавська область	293	7,25	947	23,44	779	19,28	799	19,78	770	19,06	309	7,65	101	2,50	33	0,82	9	0,22	0	0,00	4 040
Рівненська область	295	7,36	943	23,53	786	19,61	778	19,41	686	17,12	307	7,66	129	3,22	55	1,37	27	0,67	2	0,05	4 008
Сумська область	231	6,82	785	23,16	658	19,42	699	20,63	592	17,47	289	8,53	91	2,69	26	0,77	17	0,50	1	0,03	3 389
Тернопільська область	172	7,07	511	20,99	441	18,12	435	17,87	451	18,53	230	9,45	107	4,40	56	2,30	28	1,15	3	0,12	2 434
Харківська область	412	7,74	1 276	23,96	1 000	18,78	996	18,70	978	18,36	425	7,98	150	2,82	55	1,03	30	0,56	4	0,08	5 326
Херсонська область	269	7,65	920	26,15	742	21,09	679	19,30	579	16,46	216	6,14	72	2,05	32	0,91	9	0,26	0	0,00	3 518
Хмельницька область	287	8,39	846	24,73	596	17,42	641	18,74	555	16,22	302	8,83	116	3,39	52	1,52	24	0,70	2	0,06	3 421
Черкаська область	204	5,83	730	20,85	711	20,31	715	20,42	677	19,34	282	8,05	123	3,51	35	1,00	22	0,63	2	0,06	3 501
Чернівецька область	148	9,33	410	25,83	288	18,15	257	16,19	232	14,62	159	10,02	56	3,53	18	1,13	18	1,13	1	0,06	1 587
Чернігівська область	251	7,53	722	21,66	636	19,08	677	20,31	633	18,99	243	7,29	95	2,85	47	1,41	27	0,81	2	0,06	3 333
м.Київ	218	5,56	785	20,02	643	16,39	692	17,64	792	20,19	430	10,96	201	5,12	102	2,60	54	1,38	5	0,13	3 922
м.Севастополь	24	4,94	85	17,49	86	17,70	90	18,52	101	20,78	48	9,88	28	5,76	9	1,85	14	2,88	1	0,21	486
	<b>8 146</b>	<b>7,71</b>	<b>24 418</b>	<b>23,12</b>	<b>19 999</b>	<b>18,93</b>	<b>19 733</b>	<b>18,68</b>	<b>18 574</b>	<b>17,58</b>	<b>8 847</b>	<b>8,38</b>	<b>3 512</b>	<b>3,32</b>	<b>1 456</b>	<b>1,38</b>	<b>880</b>	<b>0,83</b>	<b>66</b>	<b>0,06</b>	<b>105 631</b>

\* - Відсоток осіб даного регіону, які взяли участь у тестуванні

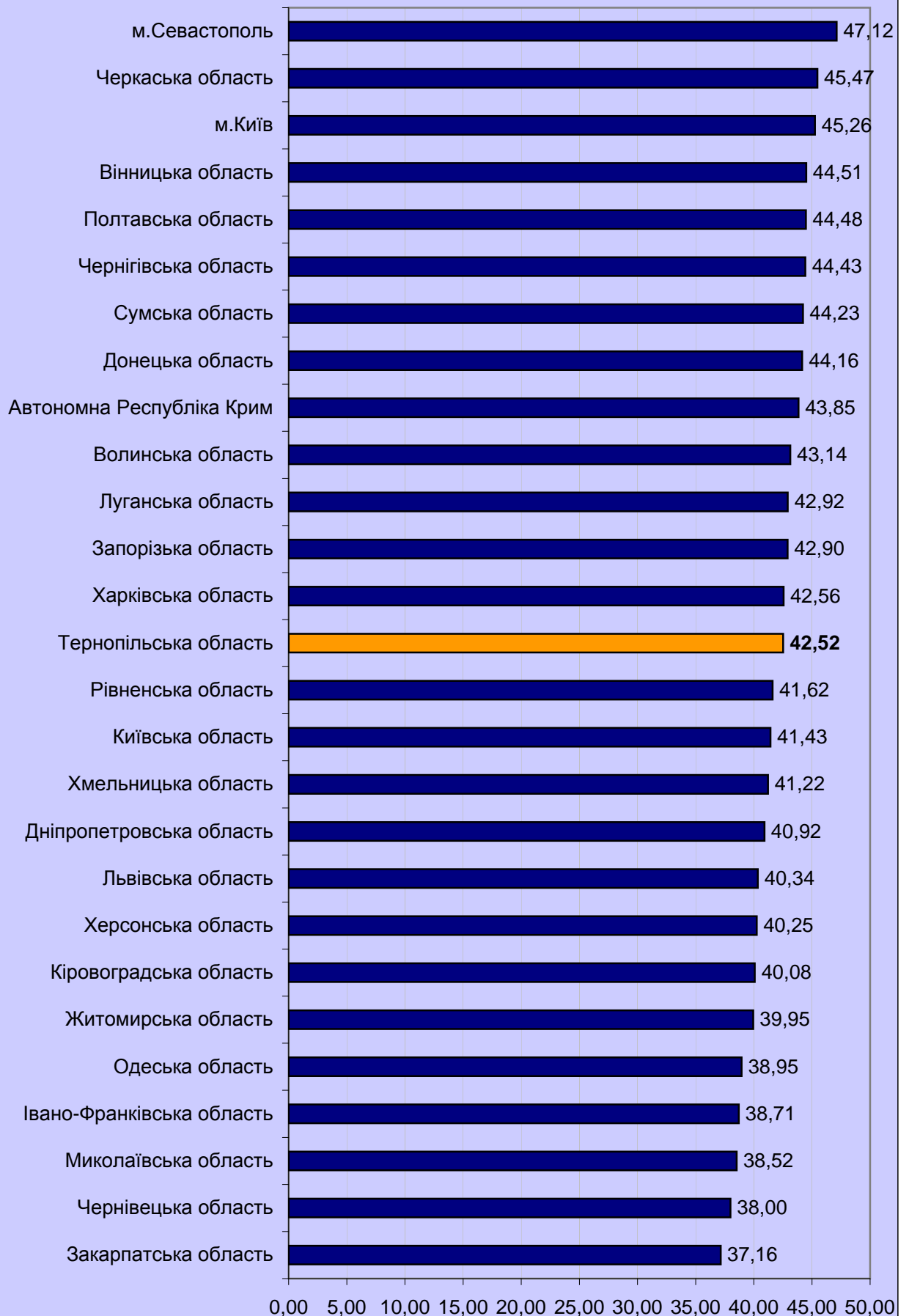
3.4.6.2. Регіональні дані про абітурієнтів,  
які отримали менше 124 балів за шкалою 100-200 балів



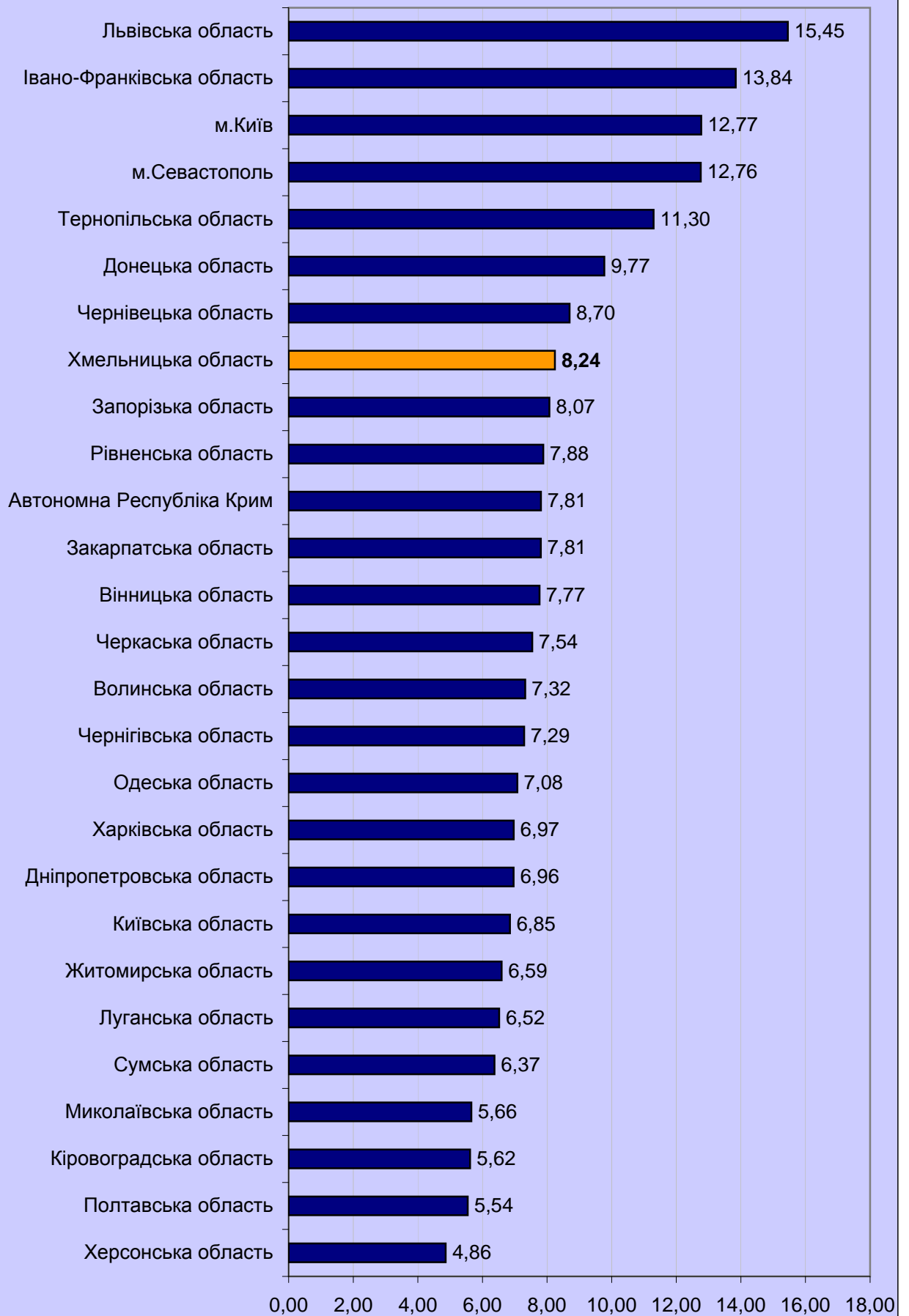
### 3.4.6.3. Регіональні дані про абітурієнтів, які отримали від 124 до 150 балів за шкалою 100-200 балів



3.4.6.4. Регіональні дані про абітурієнтів,  
які отримали від 150,5 до 179,5 бала за шкалою 100-200  
балів



3.4.6.5. Регіональні дані про абітурієнтів,  
які отримали 180 і більше балів за шкалою 100-200 балів



### 3.4.7. Тест із географії

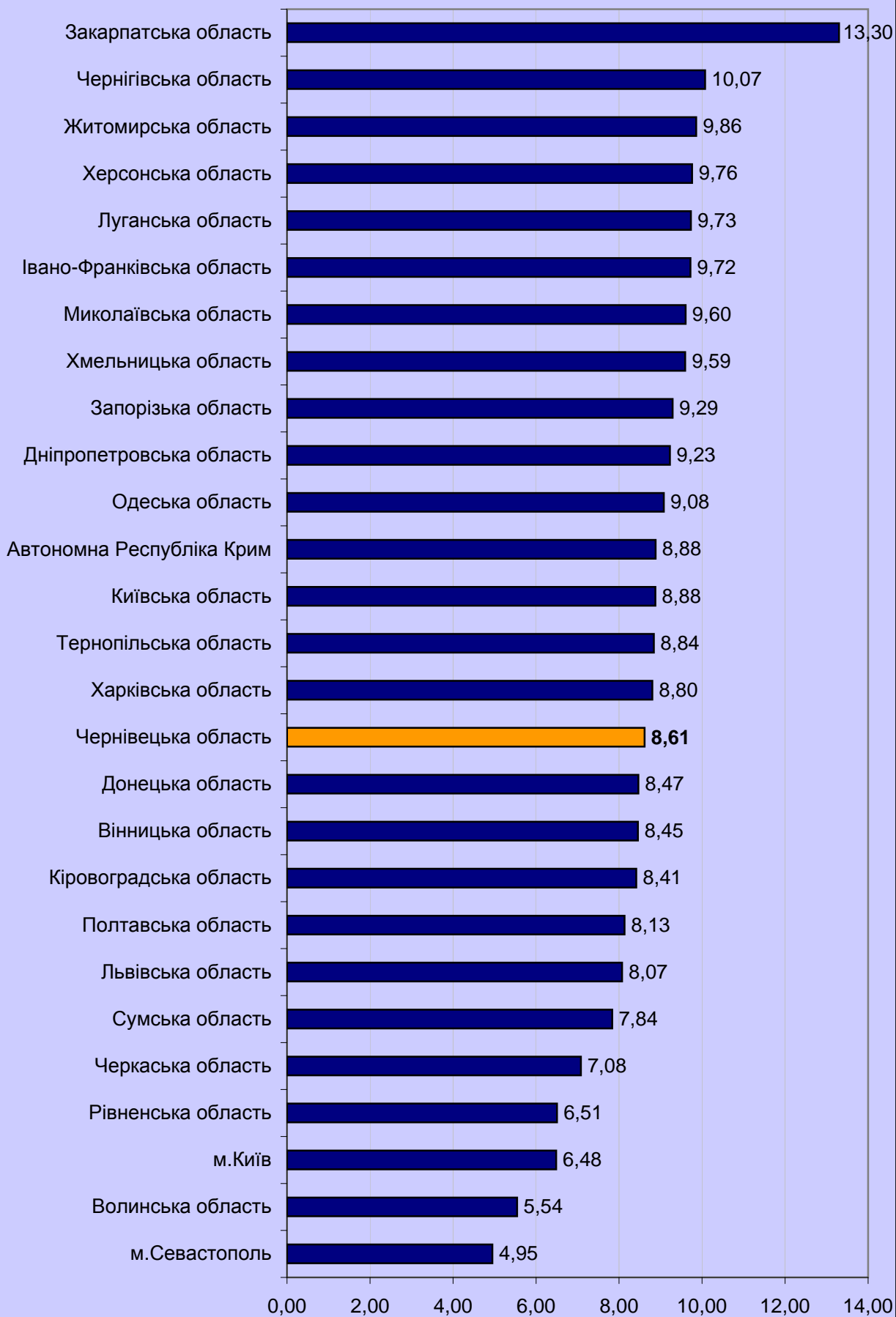
#### 3.4.7.1. Результати за шкалою від 100 до 200 балів (рейтингова шкала)

Регіон	Бали за шкалою 100-200												Загальна кількість								
	від 100,0 до 123,5		від 124,0 до 139,5		від 140,0 до 150,0		від 150,5 до 161,5		від 162,0 до 172,5		від 173,0 до 183,0		від 183,5 до 190,0		від 190,5 до 195,0		від 195,5 до 199,5		від 200,0		
	К-сть	%*	К-сть	%*	К-сть	%*	К-сть	%*	К-сть	%*	К-сть	%*	К-сть	%*	К-сть	%*	К-сть	%*	К-сть	%*	
Автономна Республіка Крим	400	8,88	932	20,69	939	20,85	939	20,85	687	15,25	386	8,57	149	3,31	42	0,93	26	0,58	4	0,09	4 504
Вінницька область	259	8,45	593	19,35	656	21,41	610	19,91	478	15,60	290	9,46	112	3,66	36	1,17	28	0,91	2	0,07	3 064
Волинська область	170	5,54	507	16,53	575	18,75	667	21,75	539	17,57	367	11,97	142	4,63	51	1,66	45	1,47	4	0,13	3 067
Дніпропетровська область	565	9,23	1 320	21,55	1 258	20,54	1 284	20,97	912	14,89	507	8,28	186	3,04	59	0,96	33	0,54	0	0,00	6 124
Донецька область	488	8,47	1 195	20,73	1 241	21,53	1 215	21,08	848	14,71	481	8,34	194	3,37	58	1,01	40	0,69	4	0,07	5 764
Житомирська область	266	9,86	590	21,87	569	21,09	510	18,90	405	15,01	225	8,34	85	3,15	19	0,70	29	1,07	0	0,00	2 698
Закарпатська область	322	13,30	652	26,93	493	20,36	420	17,35	265	10,95	164	6,77	71	2,93	24	0,99	8	0,33	2	0,08	2 421
Запорізька область	281	9,29	672	22,21	641	21,19	625	20,66	412	13,62	236	7,80	104	3,44	34	1,12	18	0,60	2	0,07	3 025
Івано-Франківська область	312	9,72	733	22,83	686	21,37	610	19,00	429	13,36	271	8,44	115	3,58	29	0,90	24	0,75	1	0,03	3 210
Київська область	393	8,88	943	21,30	917	20,71	888	20,05	659	14,88	378	8,54	163	3,68	55	1,24	30	0,68	2	0,05	4 428
Кіровоградська область	114	8,41	272	20,07	270	19,93	308	22,73	187	13,80	133	9,82	49	3,62	12	0,89	10	0,74	0	0,00	1 355
Луганська область	356	9,73	828	22,64	806	22,03	742	20,28	502	13,72	293	8,01	97	2,65	22	0,60	12	0,33	0	0,00	3 658
Львівська область	464	8,07	1 072	18,65	1 135	19,75	1 128	19,62	899	15,64	575	10,00	262	4,56	117	2,04	91	1,58	5	0,09	5 748
Миколаївська область	184	9,60	419	21,87	420	21,92	361	18,84	284	14,82	162	8,46	54	2,82	23	1,20	9	0,47	0	0,00	1 916
Одеська область	328	9,08	824	22,81	786	21,75	775	21,45	488	13,51	277	7,67	89	2,46	30	0,83	16	0,44	0	0,00	3 613
Полтавська область	236	8,13	619	21,33	619	21,33	586	20,19	407	14,02	284	9,79	85	2,93	37	1,27	27	0,93	2	0,07	2 902
Рівненська область	161	6,51	420	16,97	454	18,34	564	22,79	418	16,89	279	11,27	99	4,00	41	1,66	34	1,37	5	0,20	2 475
Сумська область	168	7,84	405	18,89	401	18,70	465	21,69	342	15,95	221	10,31	79	3,68	42	1,96	20	0,93	1	0,05	2 144
Тернопільська область	258	8,84	545	18,67	567	19,42	579	19,84	461	15,79	293	10,04	128	4,39	52	1,78	36	1,23	0	0,00	2 919
Харківська область	404	8,80	868	18,91	990	21,56	955	20,80	751	16,36	415	9,04	133	2,90	51	1,11	22	0,48	2	0,04	4 591
Херсонська область	194	9,76	401	20,17	419	21,08	443	22,28	274	13,78	170	8,55	68	3,42	11	0,55	7	0,35	1	0,05	1 988
Хмельницька область	281	9,59	652	22,26	587	20,04	557	19,02	411	14,03	251	8,57	118	4,03	43	1,47	27	0,92	2	0,07	2 929
Черкаська область	192	7,08	524	19,32	560	20,65	555	20,46	429	15,82	253	9,33	122	4,50	45	1,66	28	1,03	4	0,15	2 712
Чернівецька область	115	8,61	306	22,92	302	22,62	245	18,35	190	14,23	109	8,16	38	2,85	16	1,20	13	0,97	1	0,07	1 335
Чернігівська область	304	10,07	614	20,34	624	20,68	577	19,12	466	15,44	277	9,18	89	2,95	40	1,33	26	0,86	1	0,03	3 018
м.Київ	353	6,48	972	17,85	1 056	19,40	1 077	19,78	878	16,13	626	11,50	280	5,14	114	2,09	82	1,51	6	0,11	5 444
м.Севастополь	28	4,95	96	16,96	123	21,73	130	22,97	92	16,25	68	12,01	19	3,36	7	1,24	3	0,53	0	0,00	566
<b>Усього</b>	<b>7 596</b>	<b>8,67</b>	<b>17 974</b>	<b>20,51</b>	<b>18 094</b>	<b>20,65</b>	<b>17 815</b>	<b>20,33</b>	<b>13 113</b>	<b>14,97</b>	<b>7 991</b>	<b>9,12</b>	<b>3 130</b>	<b>3,57</b>	<b>1 110</b>	<b>1,27</b>	<b>744</b>	<b>0,85</b>	<b>51</b>	<b>0,06</b>	<b>87 618</b>

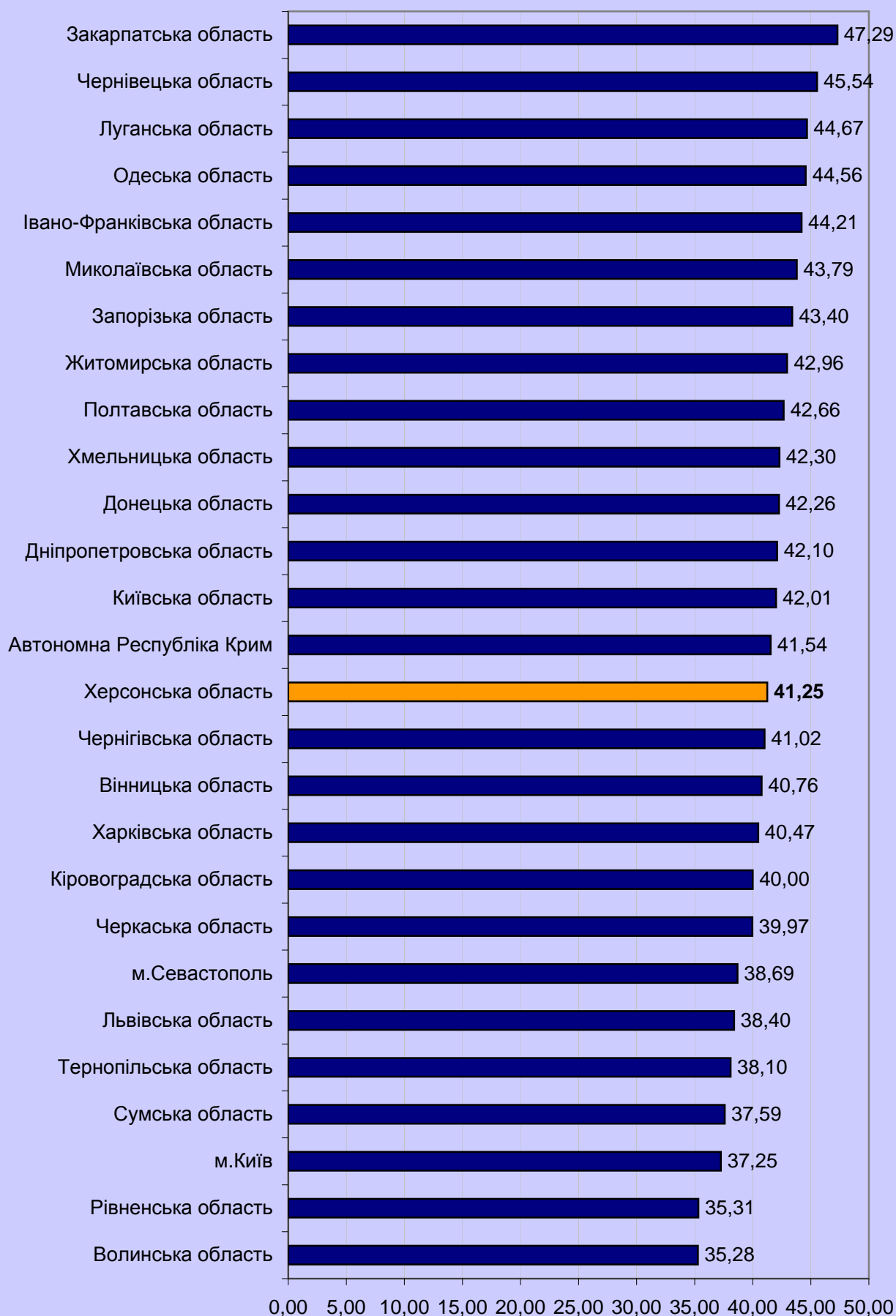
\* - відсоток осіб даного регіону, які взяли участь у тестуванні



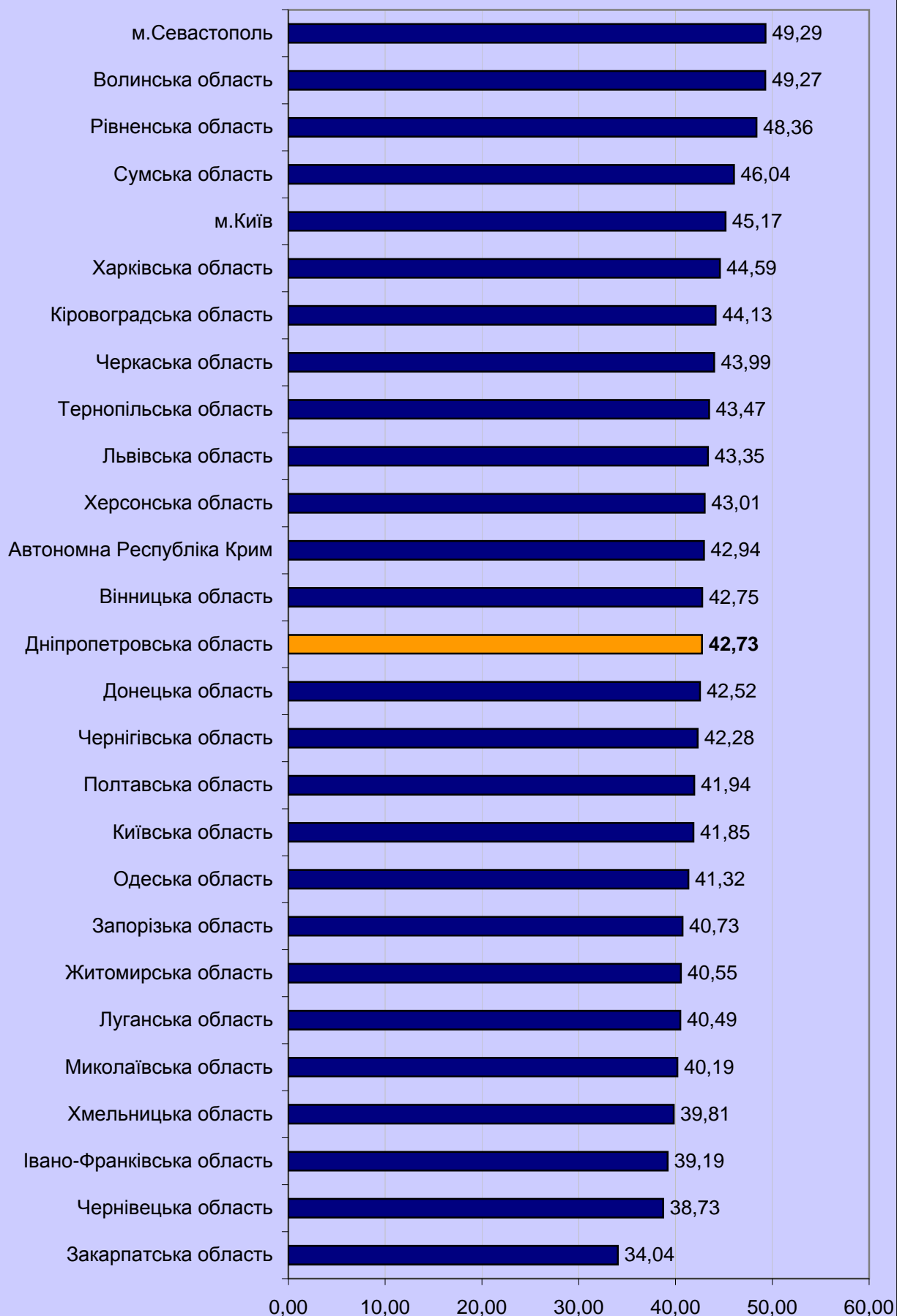
### 3.4.7.2. Регіональні дані про абітурієнтів, які отримали менше 124 балів за шкалою 100-200 балів



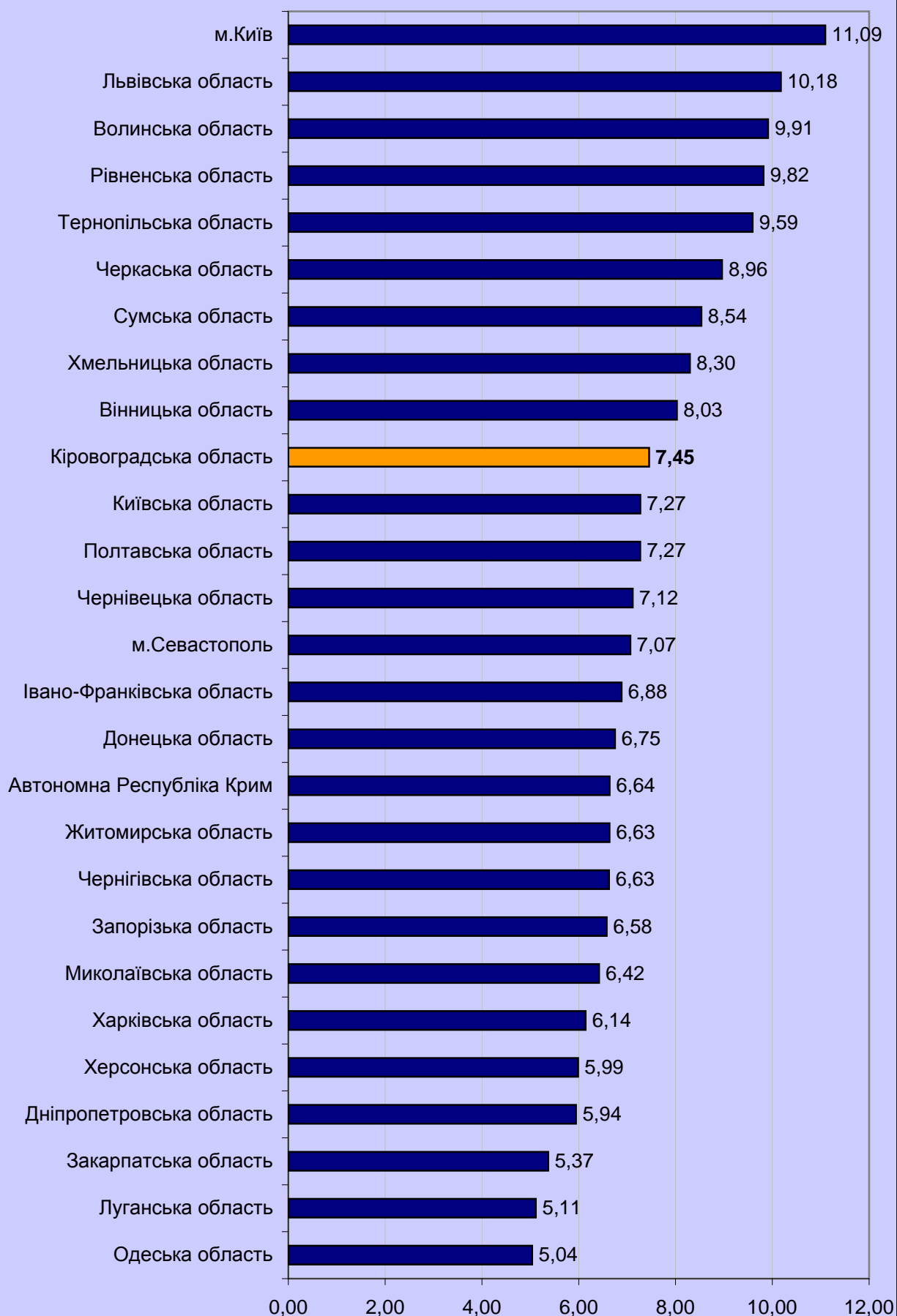
### 3.4.7.3. Регіональні дані про абітурієнтів, які отримали від 124 до 150 балів за шкалою 100-200 балів



3.4.7.4. Регіональні дані про абітурієнтів,  
які отримали від 150,5 до 179,5 бала за шкалою 100-200  
балів



### 3.4.7.5. Регіональні дані про абітурієнтів, які отримали 180 і більше балів за шкалою 100-200 балів



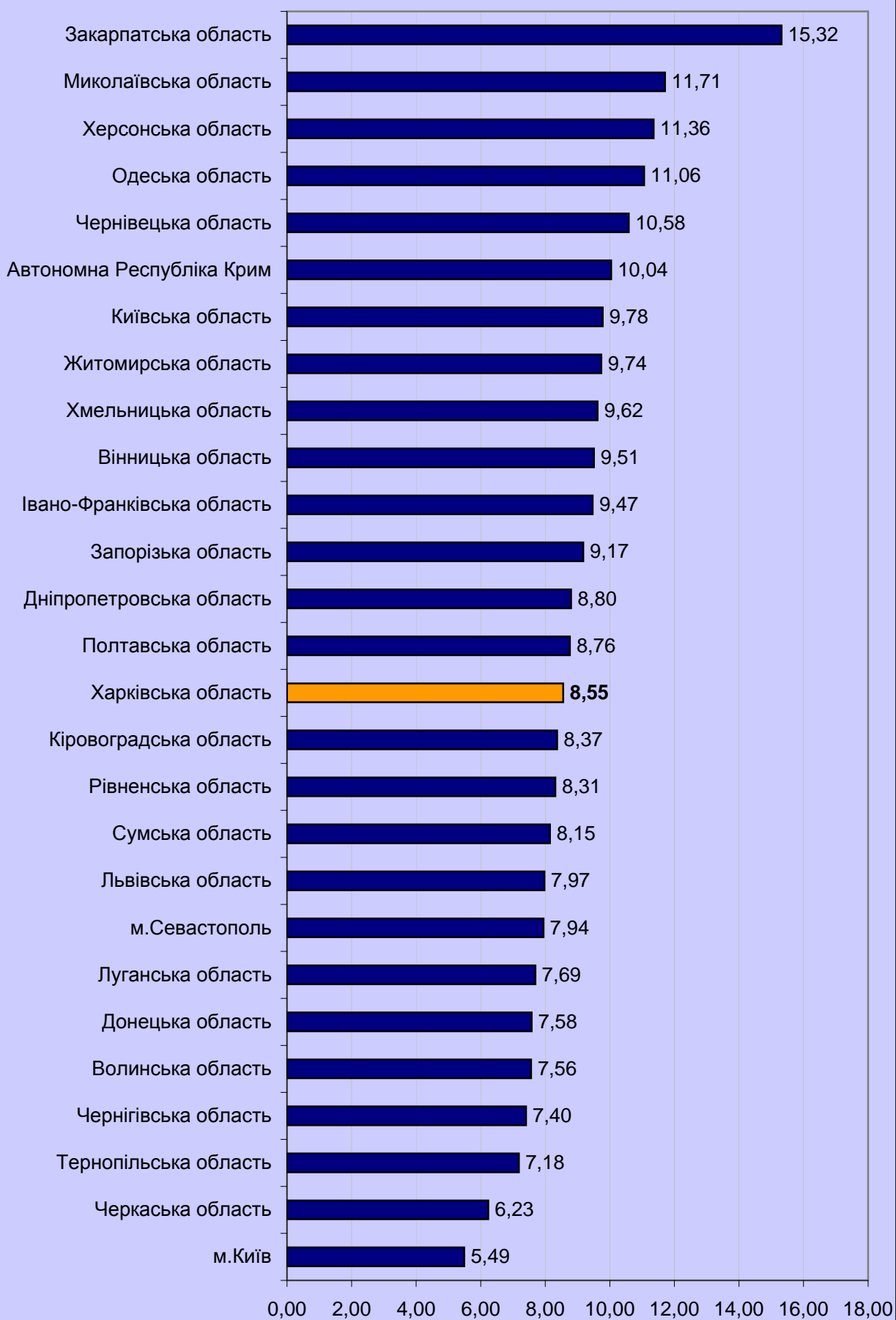
### 3.4.8. Тест з англійської мови

#### 3.4.8.1. Результати за шкалою від 100 до 200 балів (рейтингова шкала)

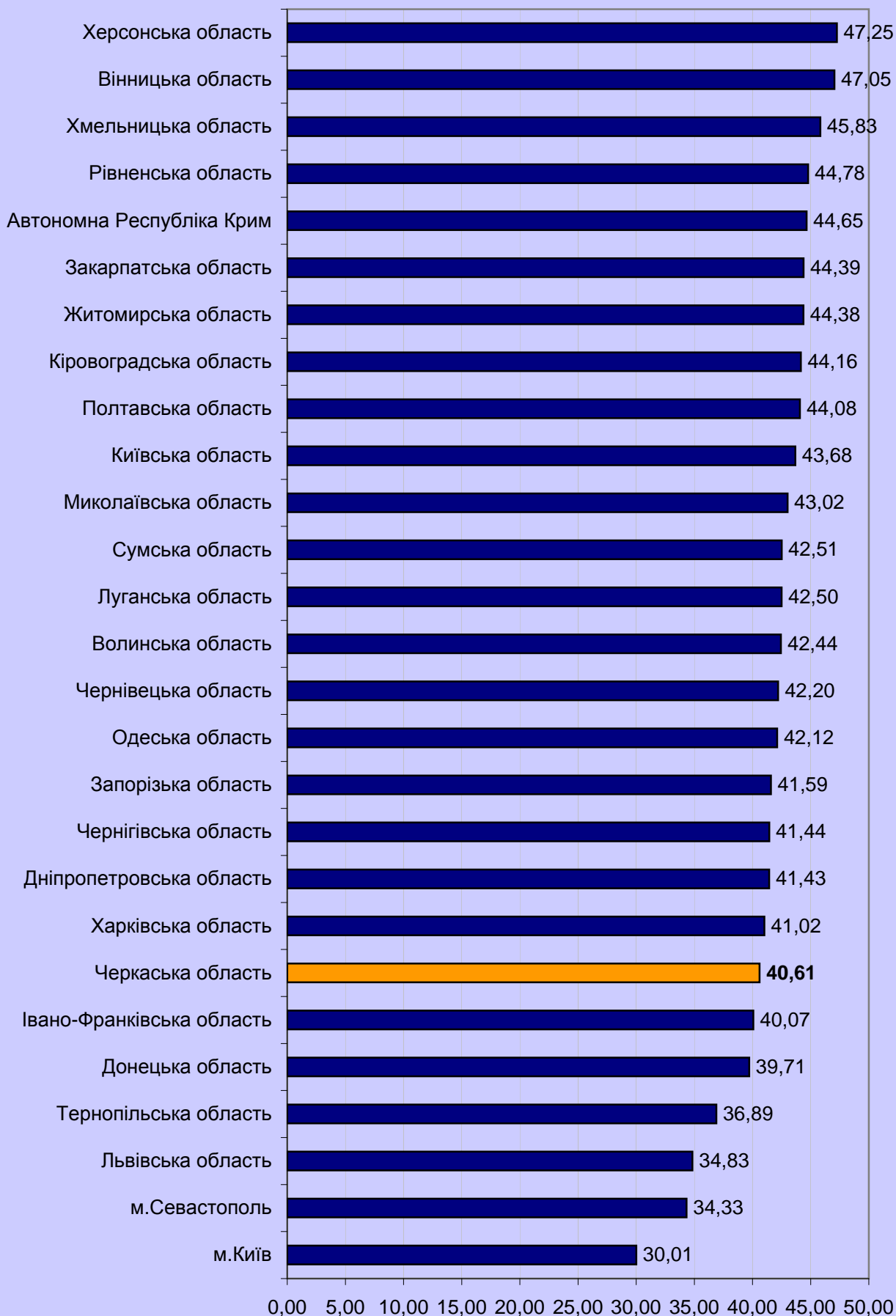
Регіон	Бали за шкалою 100-200																				Загальна кількість
	від 100,0 до 123,5		від 124,0 до 139,5		від 140,0 до 150,0		від 150,5 до 161,5		від 162,0 до 172,5		від 173,0 до 183,0		від 183,5 до 190,0		від 190,5 до 195,0		від 195,5 до 199,5		200,0		
	К-сть	%*	К-сть	%*	К-сть	%*	К-сть	%*	К-сть	%*	К-сть	%*	К-сть	%*	К-сть	%*	К-сть	%*	К-сть	%*	
Автономна Республіка Крим	306	10,04	788	25,85	573	18,80	575	18,86	444	14,57	216	7,09	93	3,05	29	0,95	24	0,79	0	0,00	3 048
Вінницька область	235	9,51	623	25,20	540	21,84	457	18,49	307	12,42	178	7,20	66	2,67	38	1,54	27	1,09	1	0,04	2 472
Волинська область	142	7,56	417	22,20	380	20,23	392	20,87	296	15,76	159	8,47	48	2,56	23	1,22	20	1,06	1	0,05	1 878
Дніпропетровська область	538	8,80	1 427	23,33	1 107	18,10	1 343	21,96	826	13,51	526	8,60	200	3,27	81	1,32	64	1,05	4	0,07	6 116
Донецька область	494	7,58	1 414	21,69	1 175	18,02	1 420	21,78	1 032	15,83	588	9,02	239	3,67	80	1,23	75	1,15	2	0,03	6 519
Житомирська область	240	9,74	602	24,42	492	19,96	520	21,10	330	13,39	161	6,53	72	2,92	25	1,01	19	0,77	4	0,16	2 465
Закарпатська область	254	15,32	467	28,17	269	16,22	314	18,94	182	10,98	106	6,39	36	2,17	17	1,03	12	0,72	1	0,06	1 658
Запорізька область	289	9,17	738	23,43	572	18,16	619	19,65	447	14,19	276	8,76	109	3,46	50	1,59	46	1,46	4	0,13	3 150
Івано-Франківська область	193	9,47	443	21,73	374	18,34	440	21,58	300	14,71	188	9,22	55	2,70	29	1,42	17	0,83	0	0,00	2 039
Київська область	387	9,78	1 035	26,15	694	17,53	838	21,17	538	13,59	281	7,10	117	2,96	47	1,19	21	0,53	0	0,00	3 958
Кіровоградська область	154	8,37	425	23,09	388	21,08	381	20,70	275	14,94	127	6,90	55	2,99	17	0,92	18	0,98	1	0,05	1 841
Луганська область	256	7,69	819	24,62	595	17,88	729	21,91	441	13,26	283	8,51	91	2,74	56	1,68	55	1,65	2	0,06	3 327
Львівська область	424	7,97	1 011	19,01	841	15,82	1 165	21,91	869	16,34	612	11,51	242	4,55	85	1,60	66	1,24	2	0,04	5 317
Миколаївська область	270	11,71	603	26,15	389	16,87	413	17,91	314	13,62	177	7,68	69	2,99	38	1,65	32	1,39	1	0,04	2 306
Одеська область	508	11,06	1 186	25,83	748	16,29	863	18,79	624	13,59	380	8,28	134	2,92	82	1,79	65	1,42	2	0,04	4 592
Полтавська область	225	8,76	610	23,75	522	20,33	563	21,92	345	13,43	176	6,85	76	2,96	30	1,17	17	0,66	4	0,16	2 568
Рівненська область	137	8,31	426	25,85	312	18,93	334	20,27	225	13,65	135	8,19	46	2,79	14	0,85	18	1,09	1	0,06	1 648
Сумська область	155	8,15	423	22,23	386	20,28	428	22,49	290	15,24	142	7,46	40	2,10	21	1,10	18	0,95	0	0,00	1 903
Тернопільська область	123	7,18	291	16,99	341	19,91	407	23,76	279	16,29	159	9,28	68	3,97	24	1,40	21	1,23	0	0,00	1 713
Харківська область	458	8,55	1 195	22,32	1 001	18,70	1 148	21,44	789	14,74	441	8,24	192	3,59	81	1,51	47	0,88	2	0,04	5 354
Херсонська область	248	11,36	617	28,25	415	19,00	425	19,46	252	11,54	140	6,41	45	2,06	27	1,24	15	0,69	0	0,00	2 184
Хмельницька область	217	9,62	577	25,58	457	20,26	450	19,95	288	12,77	158	7,00	64	2,84	24	1,06	20	0,89	1	0,04	2 256
Черкаська область	144	6,23	473	20,48	465	20,13	519	22,47	368	15,93	196	8,48	72	3,12	37	1,60	34	1,47	2	0,09	2 310
Чернівецька область	76	10,58	175	24,37	128	17,83	135	18,80	106	14,76	60	8,36	18	2,51	11	1,53	8	1,11	1	0,14	718
Чернігівська область	164	7,40	485	21,90	433	19,55	507	22,89	320	14,45	182	8,22	71	3,21	26	1,17	26	1,17	1	0,05	2 215
м. Київ	464	5,49	1 358	16,06	1 179	13,94	1 734	20,51	1 573	18,60	1 153	13,64	522	6,17	263	3,11	198	2,34	11	0,13	8 455
м. Севастополь	56	7,94	164	23,26	78	11,06	130	18,44	125	17,73	83	11,77	33	4,68	16	2,27	19	2,70	1	0,14	705
<b>Всього</b>	<b>7 157</b>	<b>8,65</b>	<b>18 792</b>	<b>22,72</b>	<b>14 854</b>	<b>17,96</b>	<b>17 249</b>	<b>20,85</b>	<b>12 185</b>	<b>14,73</b>	<b>7 283</b>	<b>8,80</b>	<b>2 873</b>	<b>3,47</b>	<b>1 271</b>	<b>1,54</b>	<b>1 002</b>	<b>1,21</b>	<b>49</b>	<b>0,06</b>	<b>82 715</b>

\* - відсоток осіб даного регіону, які взяли участь у тестуванні

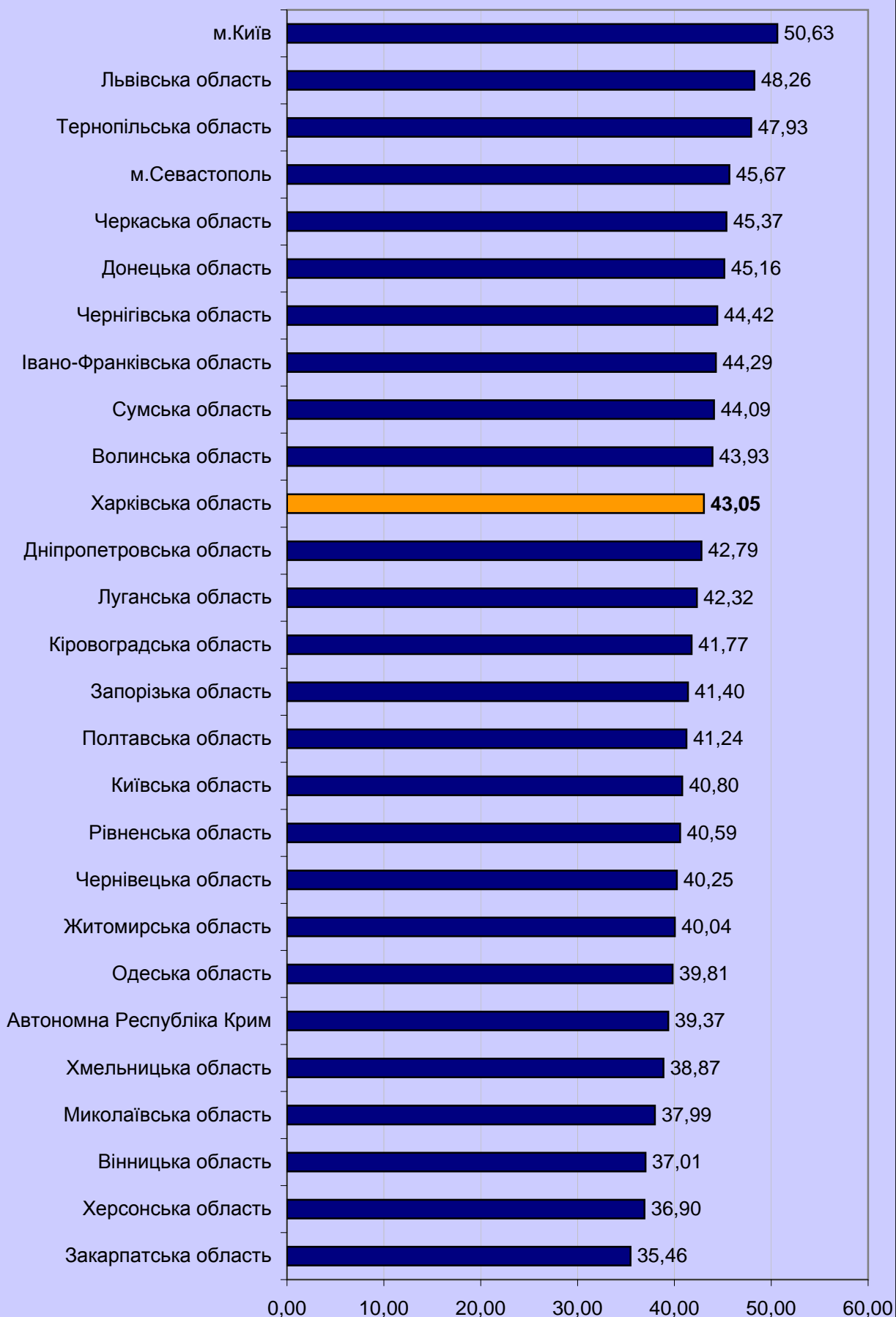
### 3.4.8.2. Регіональні дані про абітурієнтів, які отримали менше 124 балів за шкалою 100-200 балів



### 3.4.8.3. Регіональні дані про абітурієнтів, які отримали від 124 до 150 балів за шкалою 100-200 балів

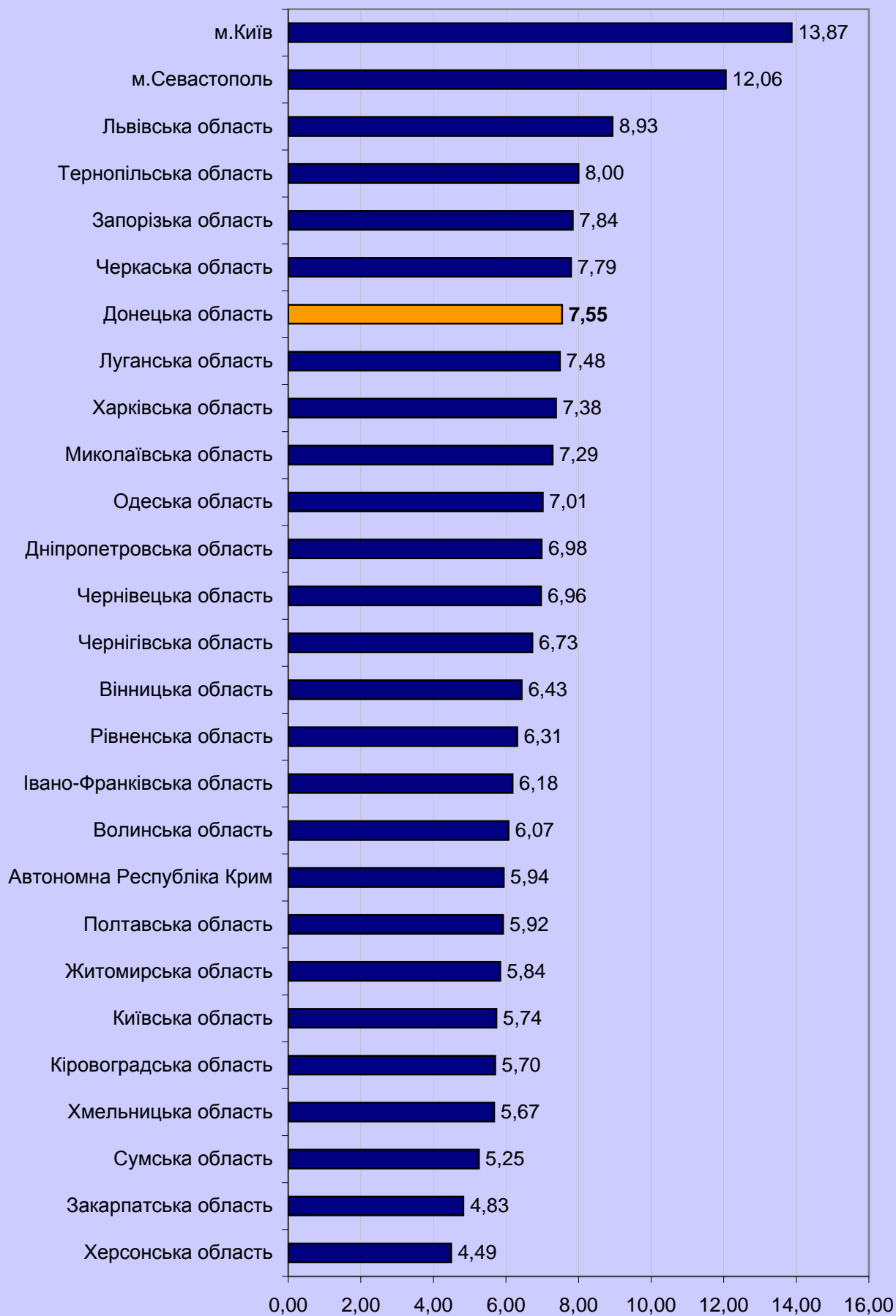


3.4.8.4. Регіональні дані про абітурієнтів,  
які отримали від 150,5 до 179,5 бала за шкалою 100-200  
балів





### 3.4.8.5. Регіональні дані про абітурієнтів, які отримали 180 і більше балів за шкалою 100-200 балів

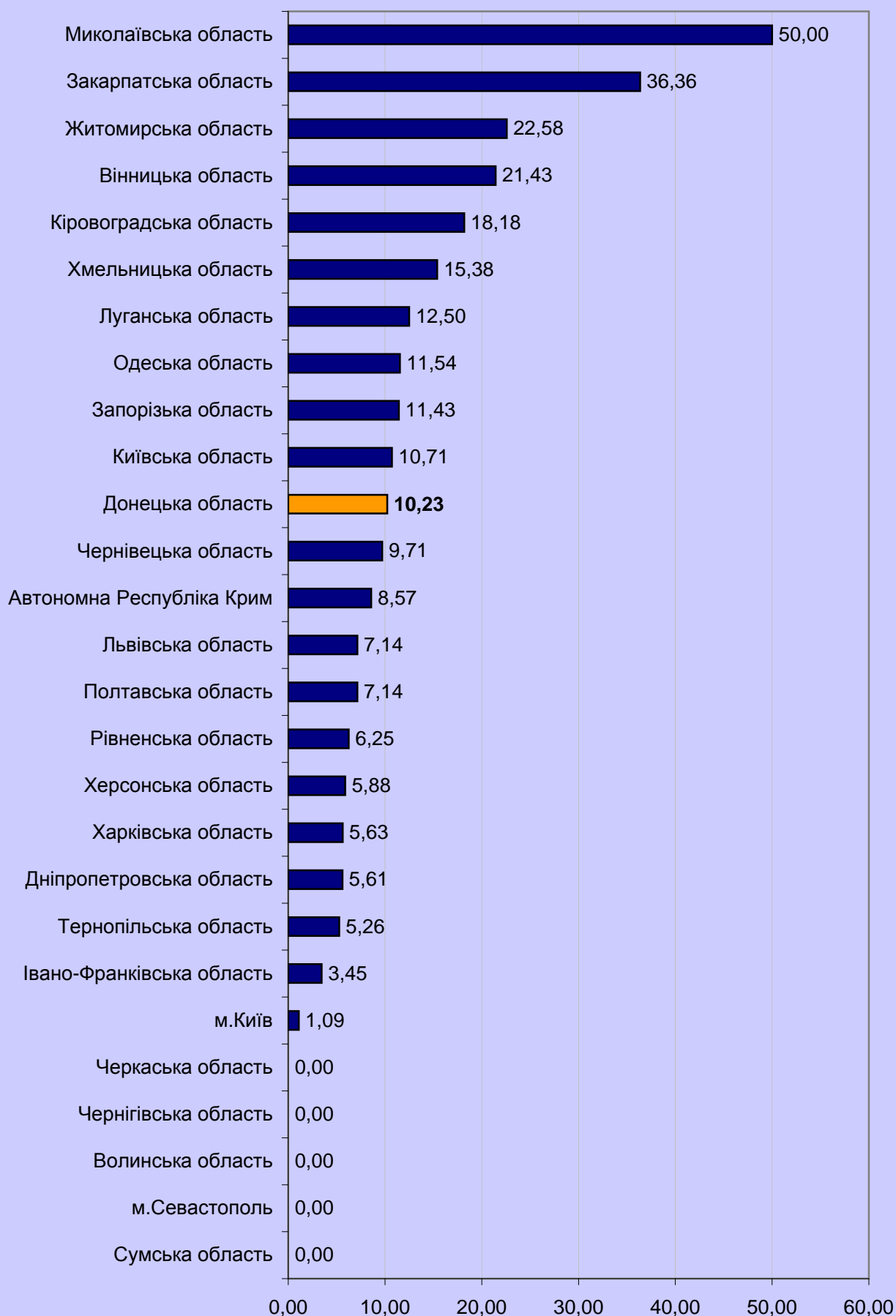


**3.4.9. Тест із французької мови**  
**3.4.9.1. Результати за шкалою від 100 до 200 балів (рейтингова шкала)**

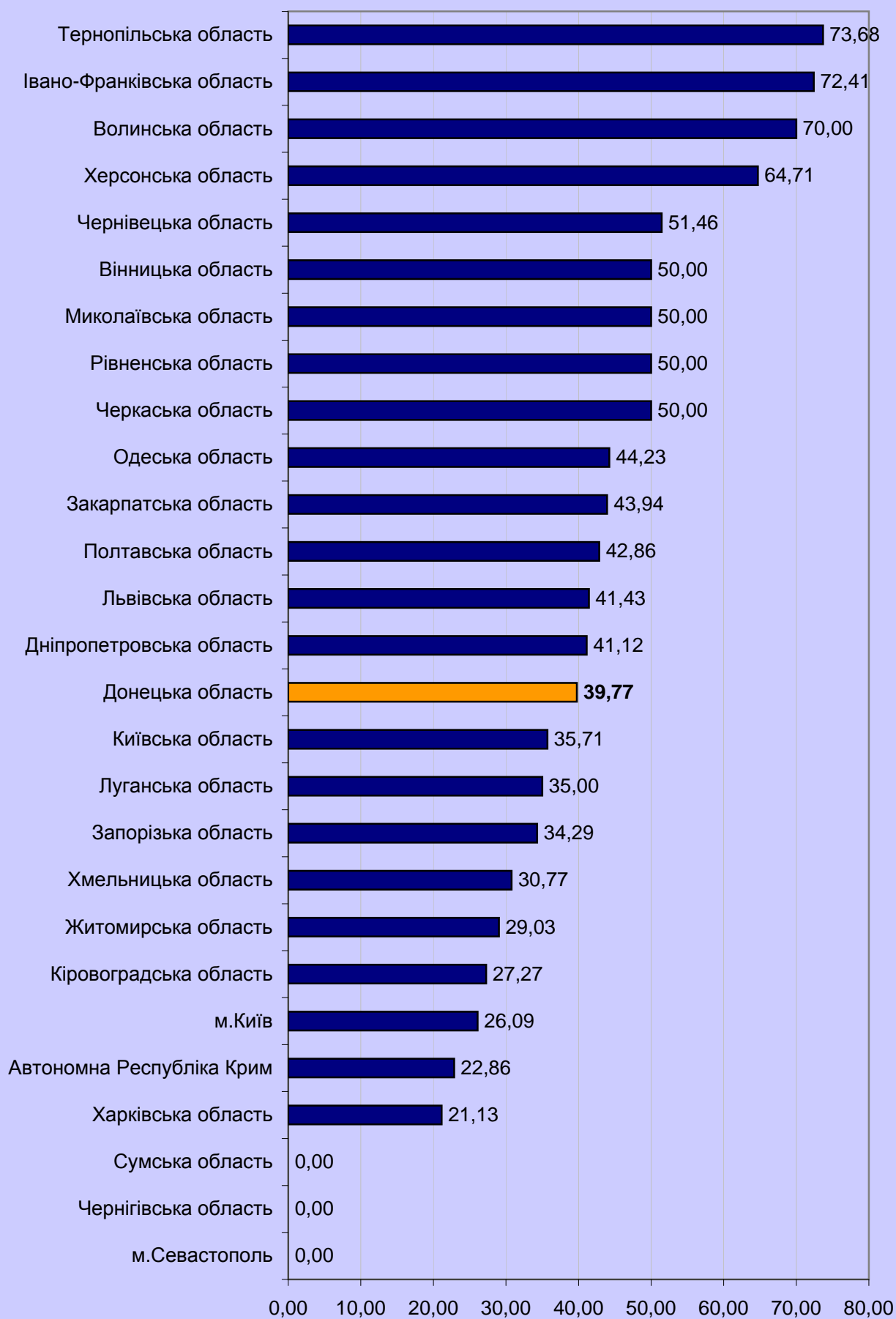
Регіон	Бали за шкалою 100-200																				Загальна кількість		
	від 100,0 до 123,5		від 124,0 до 139,5		від 140,0 до 150,0		від 150,5 до 161,5		від 162,0 до 172,5		від 173,0 до 183,0		від 183,5 до 190,0		від 190,5 до 195,0		від 195,5 до 199,5		200,0				
	к-сть	%*	к-сть	%*	к-сть	%*	к-сть	%*	к-сть	%*	к-сть	%*	к-сть	%*	к-сть	%*	к-сть	%*	к-сть	%*			
Автономна Республіка Крим	3	8,57	3	8,57	5	14,29	7	20,00	10	28,57	3	8,57	3	8,57	3	8,57	1	2,86	0	0,00	0	0,00	35
Вінницька область	3	21,43	5	35,71	2	14,29	3	21,43	0	0,00	0	0,00	0	0,00	1	7,14	0	0,00	0	0,00	0	0,00	14
Волинська область	0	0,00	4	40,00	3	30,00	1	10,00	0	0,00	2	20,00	0	0,00	0	0,00	0	0,00	0	0,00	0	0,00	10
Дніпропетровська область	6	5,61	20	18,69	24	22,43	24	22,43	17	15,89	12	11,21	3	2,80	1	0,93	0	0,00	0	0,00	0	0,00	107
Донецька область	9	10,23	23	26,14	12	13,64	24	27,27	11	12,50	7	7,95	1	1,14	0	0,00	1	1,14	0	0,00	0	0,00	88
Житомирська область	7	22,58	5	16,13	4	12,90	7	22,58	5	16,13	1	3,23	2	6,45	0	0,00	0	0,00	0	0,00	0	0,00	31
Закарпатська область	24	36,36	16	24,24	13	19,70	9	13,64	3	4,55	1	1,52	0	0,00	0	0,00	0	0,00	0	0,00	0	0,00	66
Запорізька область	4	11,43	3	8,57	9	25,71	6	17,14	8	22,86	2	5,71	2	5,71	1	2,86	0	0,00	0	0,00	0	0,00	35
Івано-Франківська область	1	3,45	7	24,14	14	48,28	5	17,24	2	6,90	0	0,00	0	0,00	0	0,00	0	0,00	0	0,00	0	0,00	29
Київська область	3	10,71	7	25,00	3	10,71	5	17,86	3	10,71	5	17,86	2	7,14	0	0,00	0	0,00	0	0,00	0	0,00	28
Кіровоградська область	2	18,18	0	0,00	3	27,27	4	36,36	2	18,18	0	0,00	0	0,00	0	0,00	0	0,00	0	0,00	0	0,00	11
Луганська область	5	12,50	3	7,50	11	27,50	10	25,00	8	20,00	1	2,50	1	2,50	0	0,00	1	2,50	0	0,00	0	0,00	40
Львівська область	5	7,14	15	21,43	14	20,00	14	20,00	7	10,00	7	10,00	5	7,14	1	1,43	2	2,86	0	0,00	0	0,00	70
Миколаївська область	1	50,00	0	0,00	1	50,00	0	0,00	0	0,00	0	0,00	0	0,00	0	0,00	0	0,00	0	0,00	0	0,00	2
Одеська область	6	11,54	10	19,23	13	25,00	10	19,23	9	17,31	1	1,92	3	5,77	0	0,00	0	0,00	0	0,00	0	0,00	52
Полтавська область	1	7,14	3	21,43	3	21,43	1	7,14	4	28,57	1	7,14	0	0,00	1	7,14	0	0,00	0	0,00	0	0,00	14
Рівненська область	2	6,25	7	21,88	9	28,13	6	18,75	6	18,75	2	6,25	0	0,00	0	0,00	0	0,00	0	0,00	0	0,00	32
Сумська область	0	0,00	0	0,00	0	0,00	1	50,00	0	0,00	1	50,00	0	0,00	0	0,00	0	0,00	0	0,00	0	0,00	2
Тернопільська область	1	5,26	11	57,89	3	15,79	2	10,53	1	5,26	1	5,26	0	0,00	0	0,00	0	0,00	0	0,00	0	0,00	19
Харківська область	4	5,63	6	8,45	9	12,68	21	29,58	15	21,13	9	12,68	3	4,23	1	1,41	3	4,23	0	0,00	0	0,00	71
Херсонська область	1	5,88	8	47,06	3	17,65	4	23,53	1	5,88	0	0,00	0	0,00	0	0,00	0	0,00	0	0,00	0	0,00	17
Хмельницька область	2	15,38	1	7,69	3	23,08	5	38,46	2	15,38	0	0,00	0	0,00	0	0,00	0	0,00	0	0,00	0	0,00	13
Черкаська область	0	0,00	3	37,50	1	12,50	1	12,50	1	12,50	1	12,50	2	25,00	0	0,00	0	0,00	0	0,00	0	0,00	8
Чернівецька область	10	9,71	24	23,30	29	28,16	14	13,59	12	11,65	9	8,74	3	2,91	1	0,97	0	0,00	1	0,97	0	0,00	103
Чернігівська область	0	0,00	0	0,00	0	0,00	0	0,00	0	0,00	0	0,00	0	0,00	0	0,00	0	0,00	1	100,00	0	0,00	1
м.Київ	1	1,09	12	13,04	12	13,04	28	30,43	13	14,13	14	15,22	5	5,43	1	1,09	6	6,52	0	0,00	0	0,00	92
м.Севастополь	0	0,00	0	0,00	0	0,00	0	0,00	0	0,00	5	83,33	1	16,67	0	0,00	0	0,00	0	0,00	0	0,00	6
<b>Ітого</b>	<b>101</b>	<b>10,14</b>	<b>196</b>	<b>19,68</b>	<b>203</b>	<b>20,38</b>	<b>211</b>	<b>21,18</b>	<b>140</b>	<b>14,06</b>	<b>85</b>	<b>8,53</b>	<b>37</b>	<b>3,71</b>	<b>8</b>	<b>0,80</b>	<b>14</b>	<b>1,41</b>	<b>1</b>	<b>0,10</b>	<b>1</b>	<b>0,10</b>	<b>996</b>

\* - відсоток осіб даного регіону, які взяли участь у тестуванні

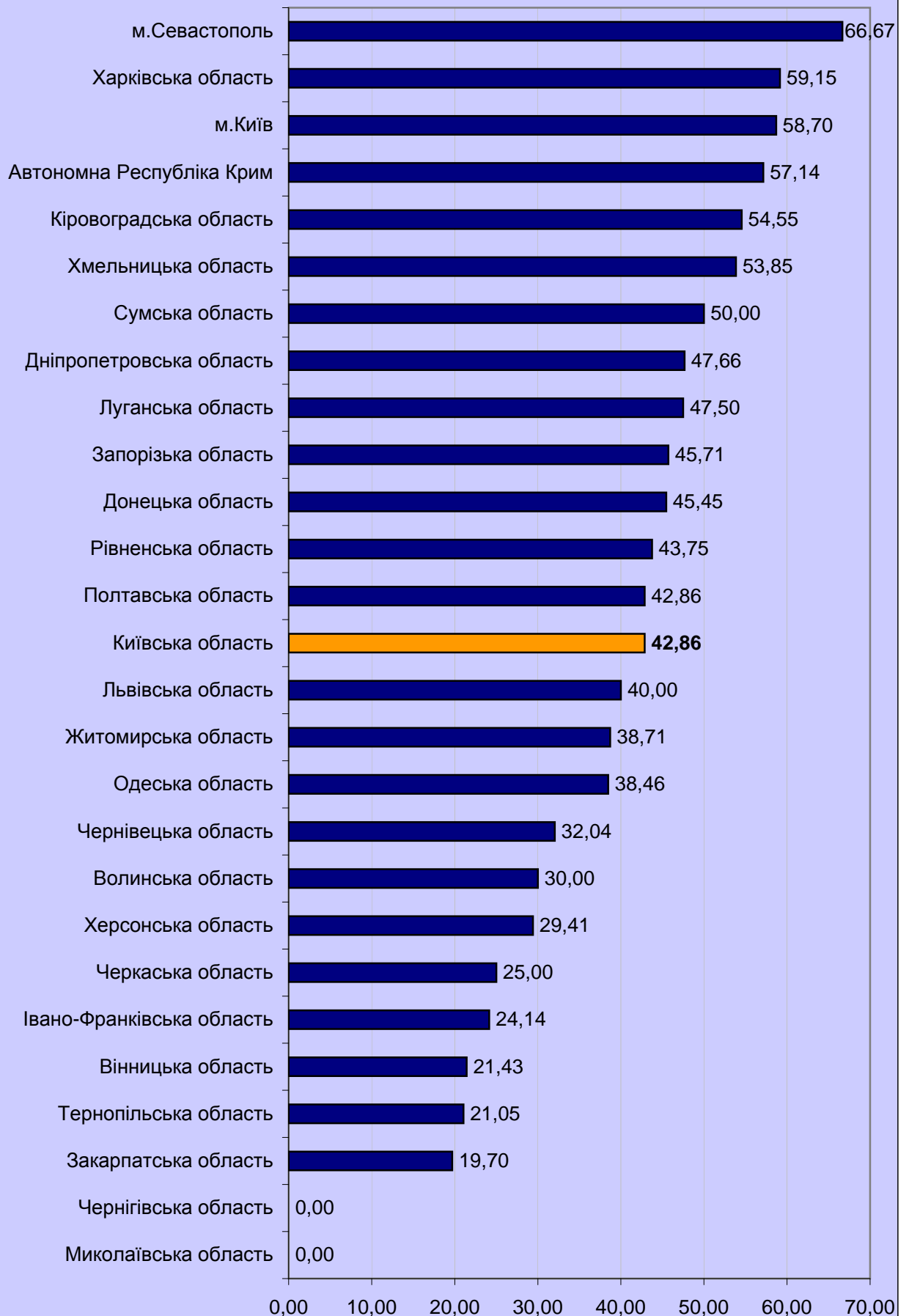
### 3.4.9.2. Регіональні дані про абітурієнтів, які отримали менше 124 балів за шкалою 100-200 балів



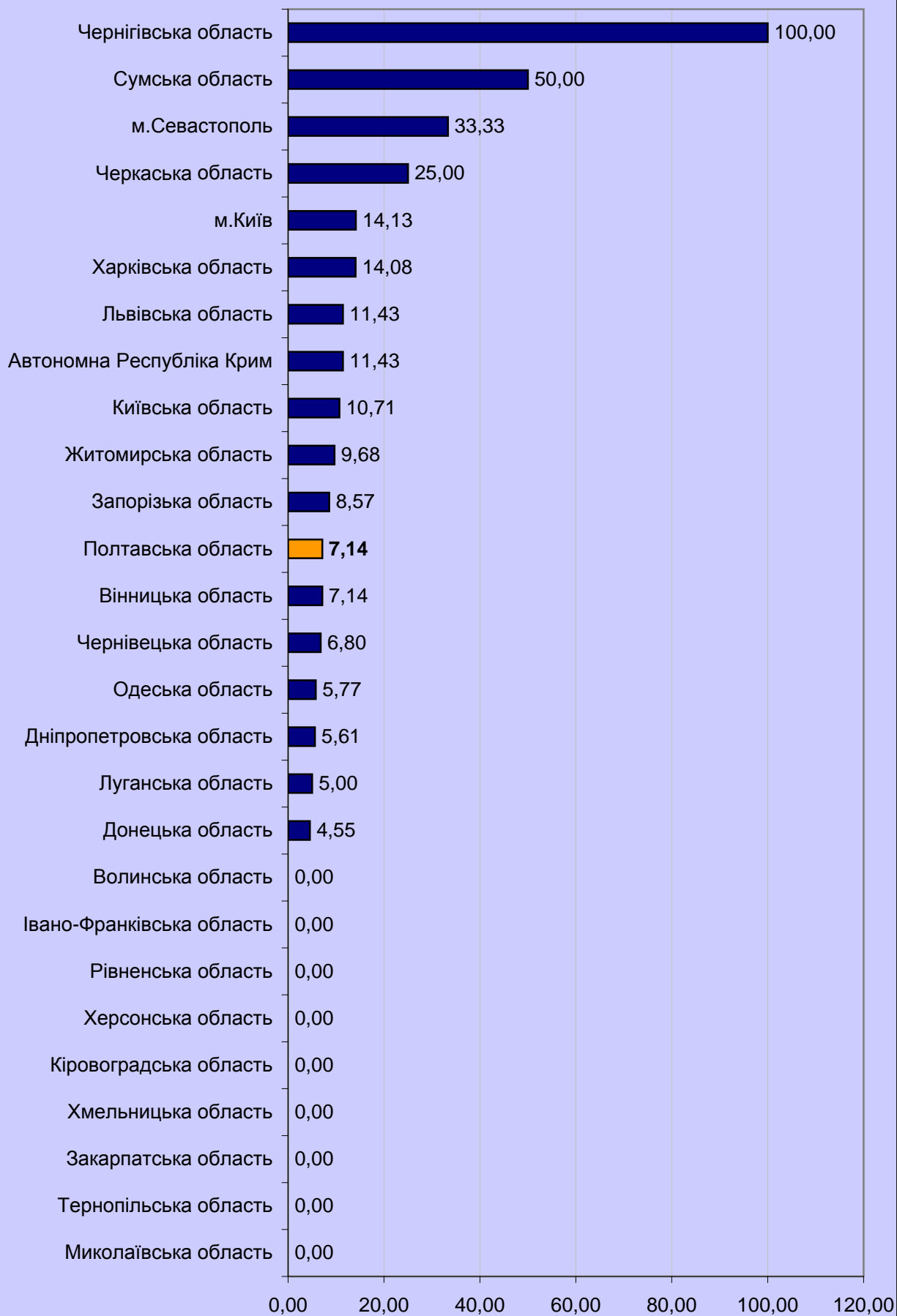
### 3.4.9.3. Регіональні дані про абітурієнтів, які отримали від 124 до 150 балів за шкалою 100-200 балів



3.4.9.4. Регіональні дані про абітурієнтів,  
які отримали від 150,5 до 179,5 бала за шкалою 100-200  
балів



### 3.4.9.5. Регіональні дані про абітурієнтів, які отримали 180 і більше балів за шкалою 100-200 балів



### 3.4.10. Тест із німецької мови

#### 3.4.10.1. Результати за шкалою від 100 до 200 балів (рейтингова шкала)

Регіон	Бали за шкалою 100-200																				Загальна кількість
	від 100,0 до 123,5		від 124,0 до 139,5		від 140,0 до 150,0		від 160,0 до 172,5		від 173,0 до 183,0		від 183,5 до 190,0		від 190,5 до 195,0		від 195,5 до 199,5		200,0				
	к-сть	%*	к-сть	%*	к-сть	%*	к-сть	%*	к-сть	%*	к-сть	%*	к-сть	%*	к-сть	%*	к-сть	%*			
Автономна Республіка Крим	5	5,00	17	17,00	6	6,00	26	26,00	24	24,00	10	10,00	7	7,00	3	3,00	2	2,00	0	0,00	100
Вінницька область	8	10,26	22	28,21	26	33,33	10	12,82	5	6,41	4	5,13	1	1,28	2	2,56	0	0,00	0	0,00	78
Волинська область	13	10,92	33	27,73	22	18,49	25	21,01	18	15,13	4	3,36	2	1,68	0	0,00	2	1,68	0	0,00	119
Дніпропетровська область	6	3,55	34	20,12	47	27,81	29	17,16	26	15,38	15	8,88	8	4,73	2	1,18	2	1,18	0	0,00	169
Донецька область	4	4,60	21	24,14	10	11,49	21	24,14	16	18,39	7	8,05	6	6,90	1	1,15	1	1,15	0	0,00	87
Житомирська область	18	13,95	44	34,11	36	27,91	18	13,95	7	5,43	4	3,10	1	0,78	0	0,00	1	0,78	0	0,00	129
Закарпатська область	40	16,13	87	35,08	41	16,53	41	16,53	19	7,66	13	5,24	5	2,02	1	0,40	1	0,40	0	0,00	248
Запорізька область	14	9,21	41	26,97	26	17,11	29	19,08	23	15,13	14	9,21	4	2,63	0	0,00	0	0,00	1	0,68	152
Івано-Франківська область	18	9,73	36	19,46	35	18,92	44	23,78	23	12,43	19	10,27	3	1,62	4	2,16	1	0,54	2	1,08	185
Київська область	3	5,66	12	22,64	10	18,87	12	22,64	8	15,09	6	11,32	2	3,77	0	0,00	0	0,00	0	0,00	53
Кіровоградська область	1	2,27	14	31,82	13	29,55	9	20,45	6	13,64	1	2,27	0	0,00	0	0,00	0	0,00	0	0,00	44
Луганська область	1	2,33	9	20,93	12	27,91	8	18,60	3	6,98	8	18,60	0	0,00	1	2,33	1	2,33	0	0,00	43
Львівська область	12	4,56	38	14,45	24	9,13	53	20,15	63	23,95	33	12,55	18	6,84	9	3,42	9	3,42	4	1,52	263
Миколаївська область	1	1,56	18	28,13	10	15,63	22	34,38	10	15,63	2	3,13	1	1,56	0	0,00	0	0,00	0	0,00	64
Одеська область	7	5,60	30	24,00	26	20,80	23	18,40	19	15,20	13	10,40	2	1,60	1	0,80	2	1,60	2	1,60	125
Полтавська область	9	6,87	26	19,85	38	29,01	37	28,24	13	9,92	5	3,82	1	0,76	1	0,76	0	0,00	1	0,76	131
Рівненська область	8	6,78	35	29,66	29	24,58	27	22,88	10	8,47	6	5,08	0	0,00	2	1,69	1	0,85	0	0,00	118
Сумська область	5	9,62	13	25,00	13	25,00	14	26,92	4	7,69	2	3,85	1	1,92	0	0,00	0	0,00	0	0,00	52
Тернопільська область	13	7,88	50	30,30	31	18,79	30	18,18	29	17,58	8	4,85	2	1,21	1	0,61	0	0,00	1	0,61	165
Харківська область	7	4,86	30	20,83	22	15,28	41	28,47	16	11,11	11	7,64	9	6,25	2	1,39	4	2,78	2	1,39	144
Херсонська область	2	4,76	9	21,43	10	23,81	12	28,57	4	9,52	2	4,76	2	4,76	0	0,00	1	2,38	0	0,00	42
Хмельницька область	12	10,34	31	26,72	25	21,55	23	19,83	17	14,66	3	2,59	3	2,59	1	0,86	0	0,00	1	0,86	116
Черкаська область	2	5,88	5	14,71	7	20,59	11	32,35	4	11,76	1	2,94	2	5,88	1	2,94	0	0,00	0	0,00	34
Чернівецька область	12	8,76	35	25,55	29	21,17	20	14,60	26	18,98	10	7,30	2	1,46	3	2,19	0	0,00	0	0,00	137
Чернігівська область	1	2,50	10	25,00	8	20,00	7	17,50	9	22,50	1	2,50	2	5,00	0	0,00	1	2,50	1	2,50	40
м.Київ	10	4,26	29	12,34	22	9,36	37	15,74	56	23,83	46	19,57	14	5,96	11	4,68	7	2,98	3	1,28	235
м.Севастополь	0	0,00	1	11,11	1	11,11	1	11,11	3	33,33	1	11,11	1	11,11	0	0,00	1	11,11	0	0,00	9
<b>Усього</b>	<b>232</b>	<b>7,53</b>	<b>730</b>	<b>23,69</b>	<b>579</b>	<b>18,79</b>	<b>630</b>	<b>20,44</b>	<b>461</b>	<b>14,96</b>	<b>249</b>	<b>8,08</b>	<b>99</b>	<b>3,21</b>	<b>46</b>	<b>1,49</b>	<b>38</b>	<b>1,23</b>	<b>18</b>	<b>0,58</b>	<b>3 082</b>

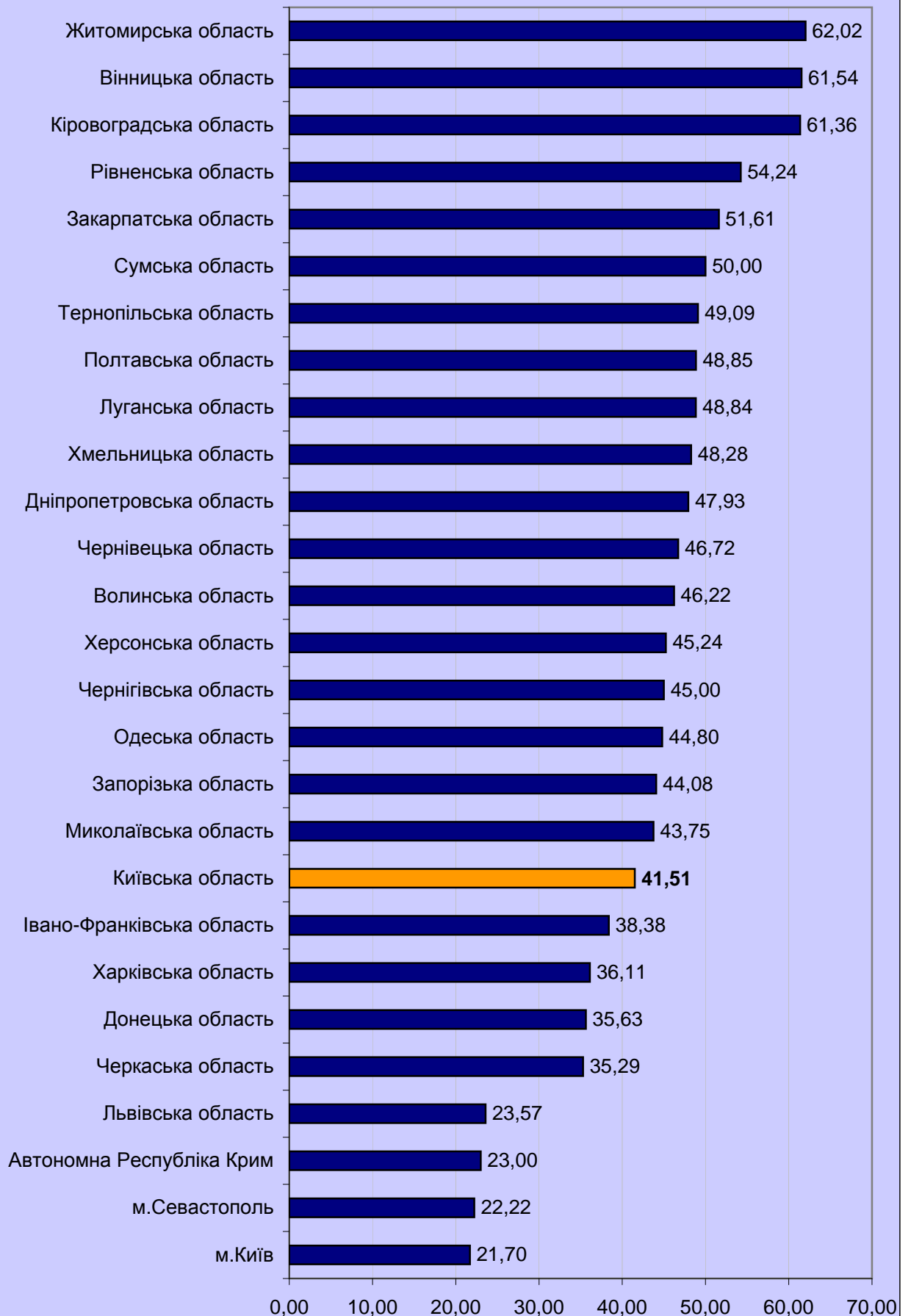
\* - відсоток осіб даного регіону, які взяли участь у тестуванні

### 3.4.10.2. Регіональні дані про абітурієнтів, які отримали менше 124 балів за шкалою 100-200 балів





### 3.4.10.3. Регіональні дані про абітурієнтів, які отримали від 124 до 150 балів за шкалою 100-200 балів



3.4.10.4. Регіональні дані про абітурієнтів,  
які отримали від 150,5 до 179,5 бала за шкалою 100-200  
балів



### 3.4.10.5. Регіональні дані про абітурієнтів, які отримали 180 і більше балів за шкалою 100-200 балів



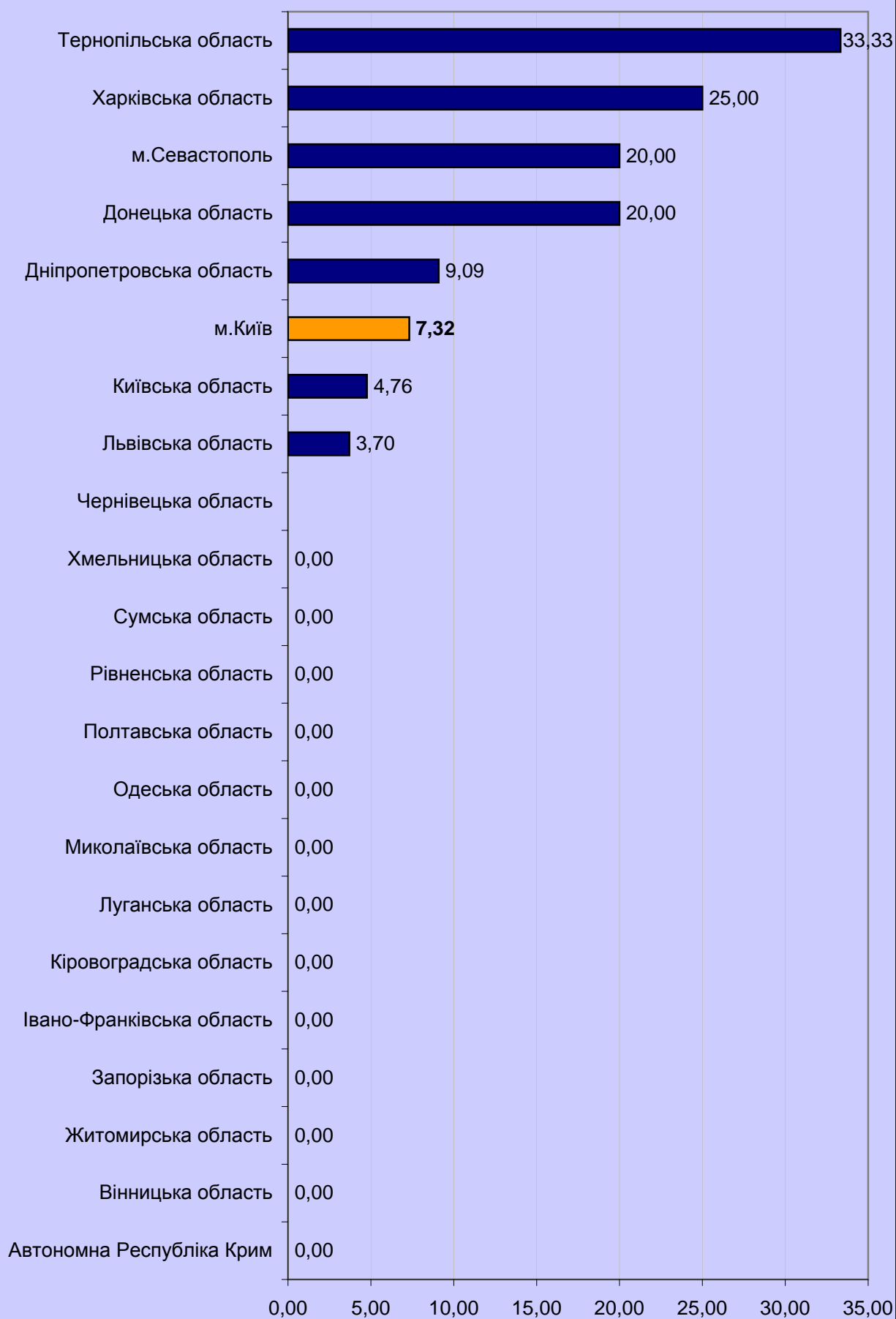
### 3.4.11. Тест з іспанської мови

#### 3.4.11.1. Результати за шкалою від 100 до 200 балів (рейтингова шкала)

Регион	Бали за шкалою 100-200																				Загальна кількість		
	від 100,0 до 123,5		від 124,0 до 139,5		від 140,0 до 150,0		від 150,5 до 161,5		від 162,0 до 172,5		від 173,0 до 183,0		від 183,5 до 190,0		від 190,5 до 195,0		від 195,5 до 199,5		200,0				
	К-СТЬ	%*	К-СТЬ	%*	К-СТЬ	%*	К-СТЬ	%*	К-СТЬ	%*	К-СТЬ	%*	К-СТЬ	%*	К-СТЬ	%*	К-СТЬ	%*	К-СТЬ	%*			
Автономна Республіка Крим	0	0,00	0	0,00	1	100,00	0	0,00	0	0,00	0	0,00	0	0,00	0	0,00	0	0,00	0	0,00	0	0,00	1
Вінницька область	0	0,00	1	100,00	0	0,00	0	0,00	0	0,00	0	0,00	0	0,00	0	0,00	0	0,00	0	0,00	0	0,00	1
Дніпропетровська область	1	9,09	3	27,27	1	9,09	2	18,18	1	9,09	2	18,18	1	9,09	0	0,00	0	0,00	0	0,00	0	0,00	11
Донецька область	1	20,00	1	20,00	0	0,00	1	20,00	0	0,00	2	40,00	0	0,00	0	0,00	0	0,00	0	0,00	0	0,00	5
Житомирська область	0	0,00	2	66,67	0	0,00	0	0,00	0	0,00	0	0,00	0	0,00	0	0,00	0	0,00	0	0,00	0	0,00	3
Запорізька область	0	0,00	2	100,00	0	0,00	0	0,00	0	0,00	0	0,00	0	0,00	0	0,00	0	0,00	0	0,00	0	0,00	2
Івано-Франківська область	0	0,00	5	83,33	1	16,67	0	0,00	0	0,00	0	0,00	0	0,00	0	0,00	0	0,00	0	0,00	0	0,00	6
Київська область	2	4,76	7	16,67	7	16,67	13	30,95	7	16,67	4	9,52	2	4,76	0	0,00	0	0,00	0	0,00	0	0,00	42
Кіровоградська область	0	0,00	0	0,00	1	25,00	1	25,00	1	25,00	0	0,00	0	0,00	0	0,00	1	25,00	0	0,00	0	0,00	4
Луганська область	0	0,00	0	0,00	1	12,50	4	50,00	0	0,00	1	12,50	0	0,00	0	0,00	2	25,00	0	0,00	0	0,00	8
Львівська область	1	3,70	5	18,52	7	25,93	8	29,63	2	7,41	2	7,41	1	3,70	0	0,00	0	0,00	0	0,00	1	3,70	27
Миколаївська область	0	0,00	2	100,00	0	0,00	0	0,00	0	0,00	0	0,00	0	0,00	0	0,00	0	0,00	0	0,00	0	0,00	2
Одеська область	0	0,00	1	14,29	0	0,00	1	14,29	3	42,86	1	14,29	0	0,00	1	14,29	0	0,00	0	0,00	0	0,00	7
Полтавська область	0	0,00	0	0,00	0	0,00	1	100,00	0	0,00	0	0,00	0	0,00	0	0,00	0	0,00	0	0,00	0	0,00	1
Рівненська область	0	0,00	2	66,67	1	33,33	0	0,00	0	0,00	0	0,00	0	0,00	0	0,00	0	0,00	0	0,00	0	0,00	3
Сумська область	0	0,00	0	0,00	1	50,00	1	50,00	0	0,00	0	0,00	0	0,00	0	0,00	0	0,00	0	0,00	0	0,00	2
Тернопільська область	1	33,33	0	0,00	0	0,00	1	33,33	0	0,00	0	0,00	0	0,00	0	0,00	1	33,33	0	0,00	0	0,00	3
Харківська область	1	25,00	1	25,00	1	25,00	0	0,00	1	25,00	0	0,00	0	0,00	0	0,00	0	0,00	0	0,00	0	0,00	4
Херсонська область	3	33,33	2	22,22	0	0,00	0	0,00	1	11,11	2	22,22	0	0,00	1	11,11	0	0,00	0	0,00	0	0,00	9
Хмельницька область	0	0,00	1	33,33	1	33,33	0	0,00	0	0,00	0	0,00	0	0,00	0	0,00	0	0,00	0	0,00	0	0,00	3
Чернівецька область	0	0,00	1	25,00	1	25,00	0	0,00	1	25,00	0	0,00	0	0,00	1	25,00	0	0,00	0	0,00	0	0,00	4
Чернігівська область	1	100,00	0	0,00	0	0,00	0	0,00	0	0,00	0	0,00	0	0,00	0	0,00	0	0,00	0	0,00	0	0,00	1
м.Київ	3	7,32	6	14,63	12	29,27	9	21,95	7	17,07	3	7,32	0	0,00	0	0,00	0	0,00	0	0,00	0	0,00	41
м.Севастополь	1	20,00	3	60,00	0	0,00	0	0,00	0	0,00	0	0,00	0	0,00	0	0,00	1	20,00	0	0,00	0	0,00	5
<b>Ітого</b>	<b>15</b>	<b>7,69</b>	<b>45</b>	<b>23,08</b>	<b>37</b>	<b>18,97</b>	<b>41</b>	<b>21,03</b>	<b>25</b>	<b>12,82</b>	<b>17</b>	<b>8,72</b>	<b>9</b>	<b>4,62</b>	<b>4</b>	<b>2,05</b>	<b>0</b>	<b>0,00</b>	<b>0</b>	<b>0,00</b>	<b>2</b>	<b>1,03</b>	<b>195</b>

\* - відсоток осіб даного регіону, які взяли участь у тестуванні

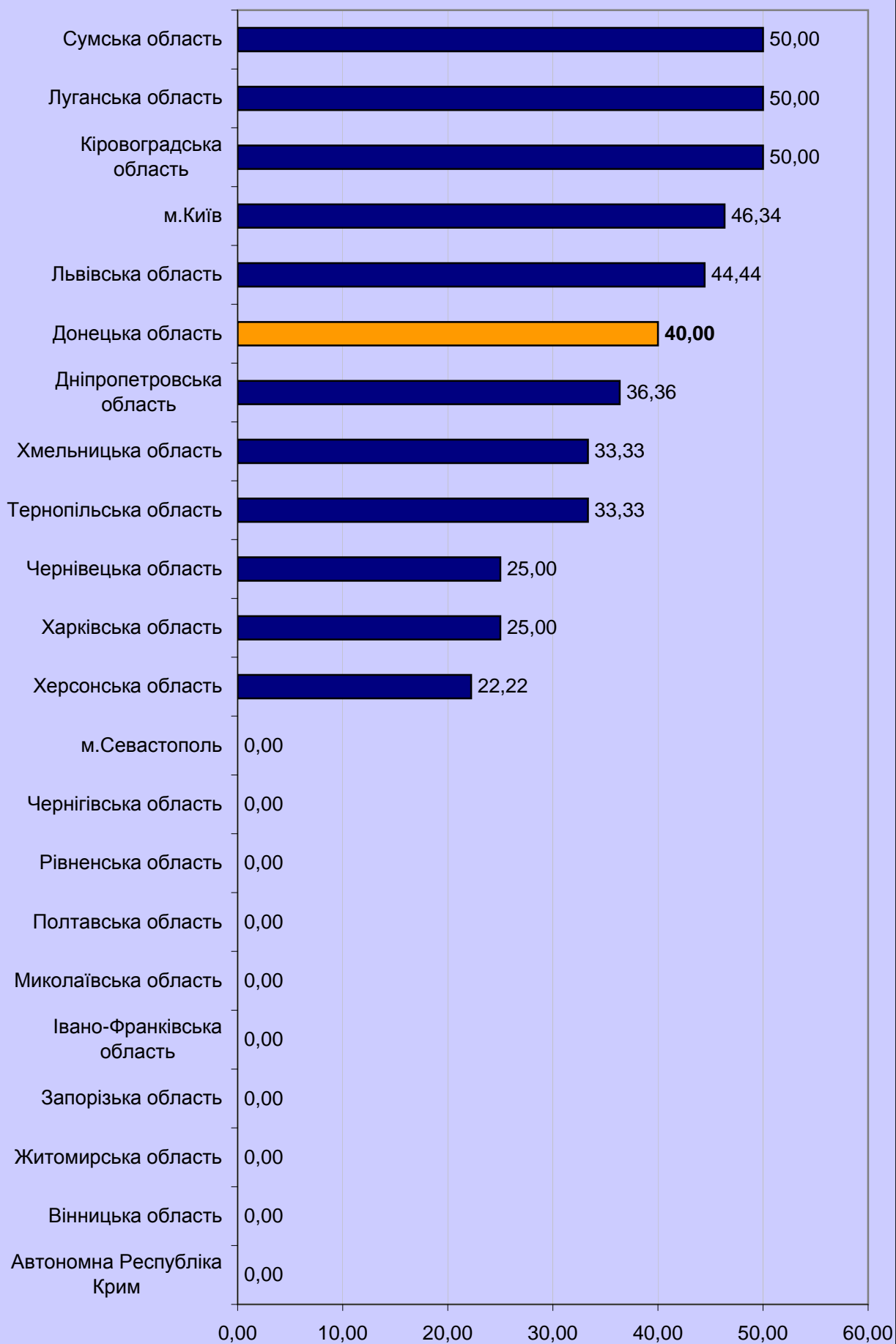
3.4.11.2. Регіональні дані про абітурієнтів,  
які отримали менше 124 балів за шкалою 100-200 балів



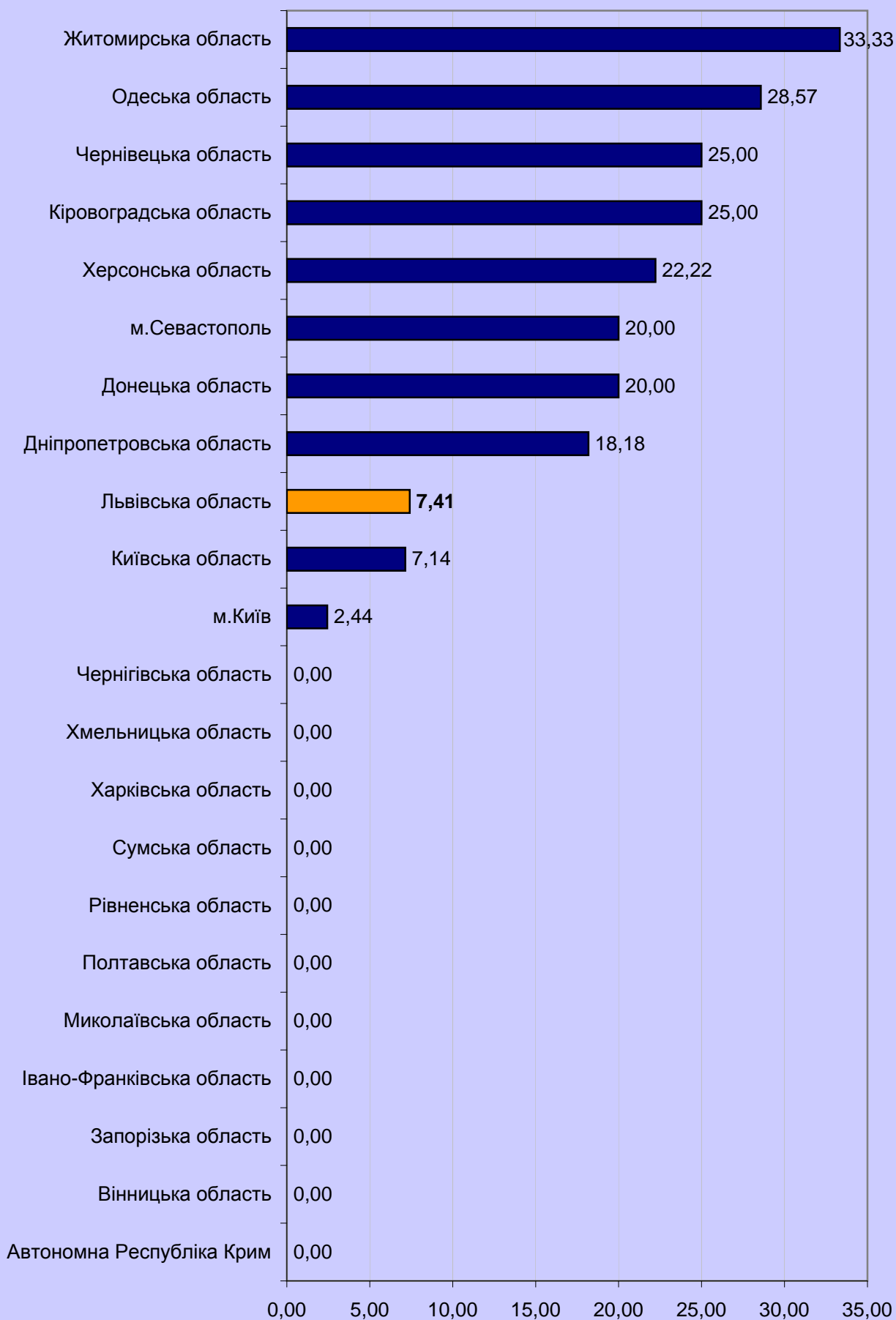
3.4.11.3. Регіональні дані про абітурієнтів,  
які отримали від 124 до 150 балів за шкалою 100-200 балів



3.4.11.4. Регіональні дані про абітурієнтів,  
які отримали від 150,5 до 179,5 бала за шкалою 100-200 балів



3.4.11.5. Регіональні дані про абітурієнтів,  
які отримали 180 і більше балів за шкалою 100-200 балів





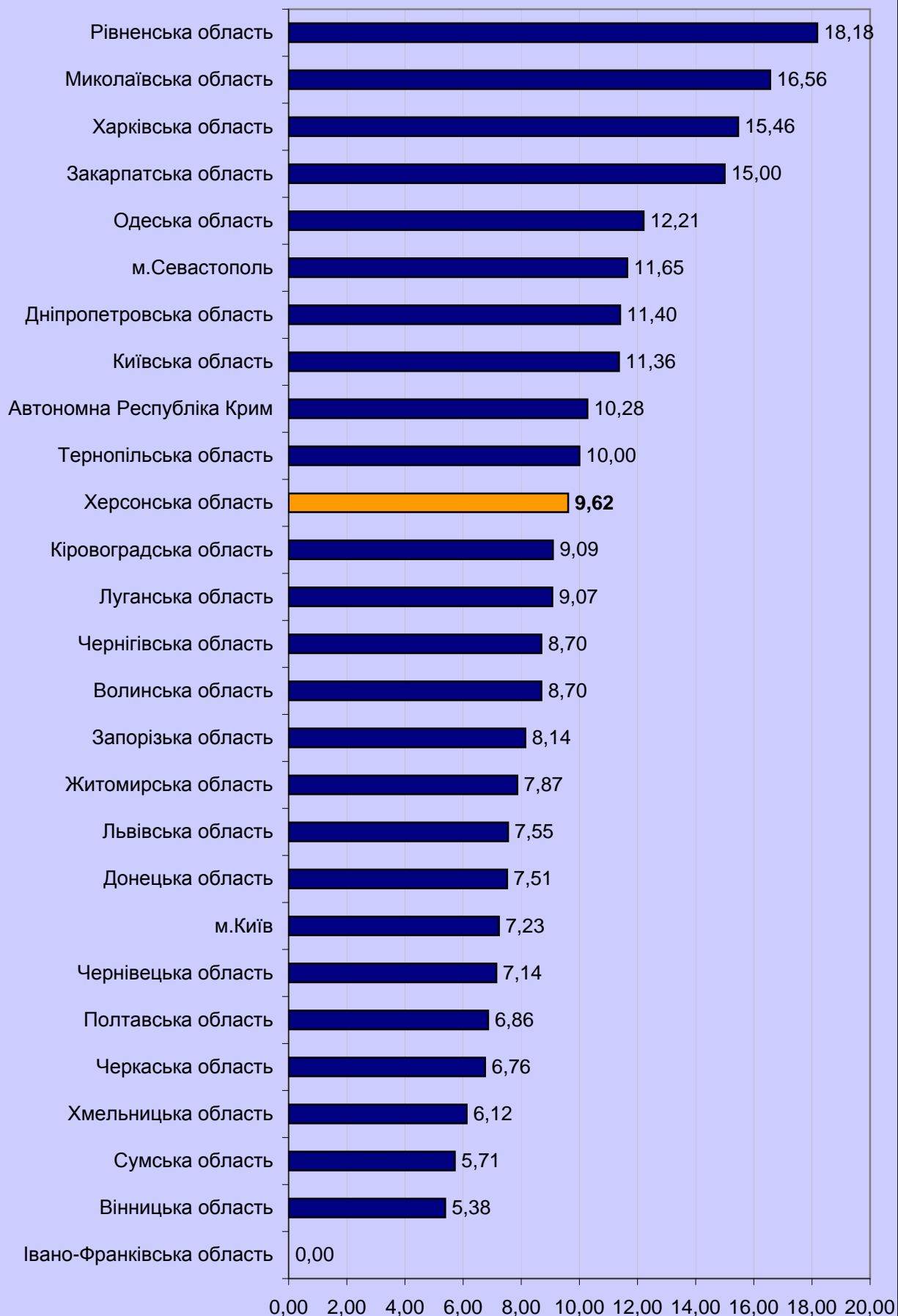
### 3.4.12. Тест із російської мови

#### 3.4.12.1. Результати за шкалою від 100 до 200 балів (рейтингова шкала)

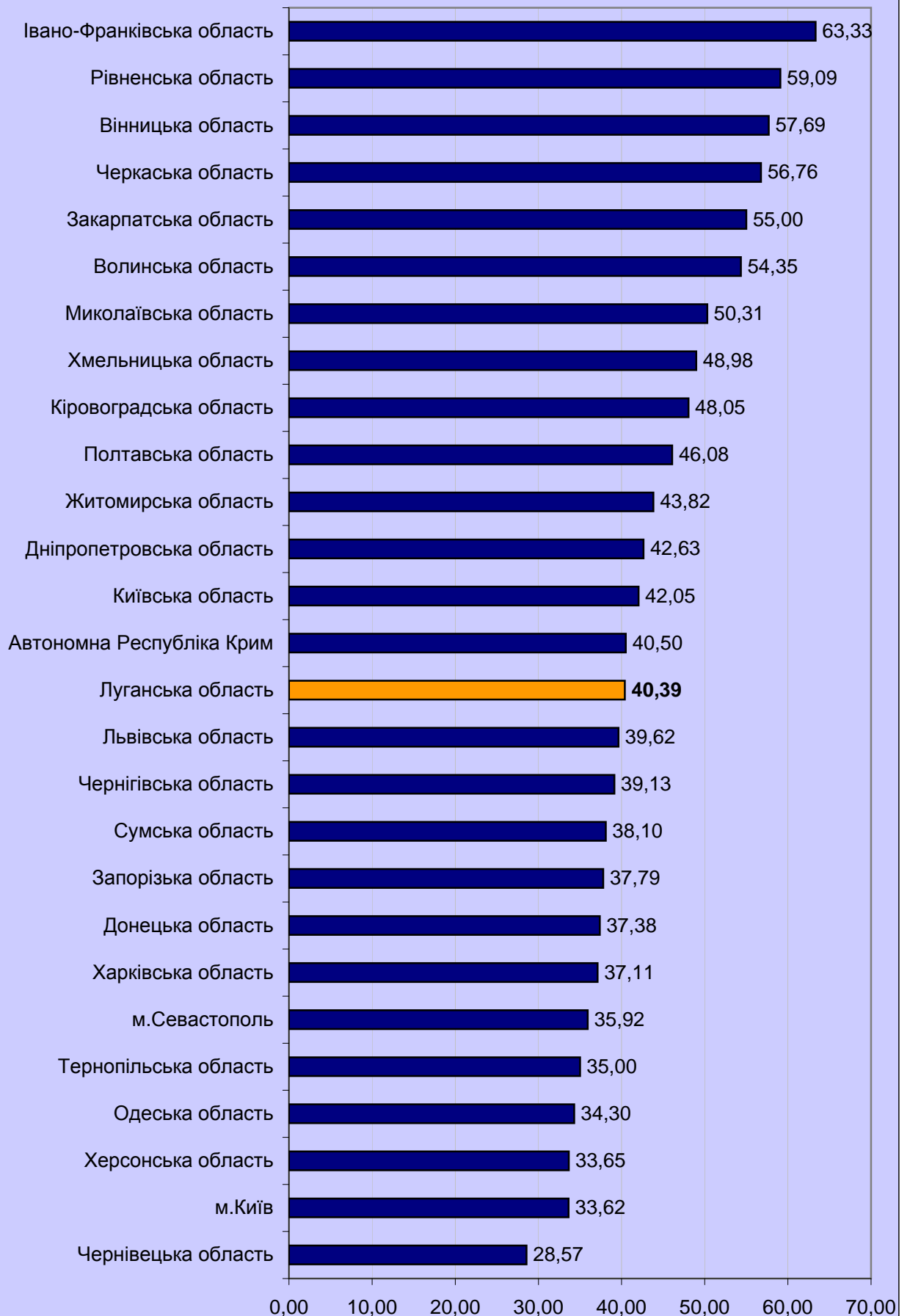
Регіон	Бали за шкалою 100-200																				Загальна Кількість		
	від 100,0 до 123,5		від 124,0 до 139,5		від 140,0 до 150,0		від 150,5 до 161,5		від 162,0 до 172,5		від 173,0 до 183,0		від 183,5 до 190,0		від 190,5 до 195,0		від 195,5 до 199,5		200,0				
	К-сть	%*	К-сть	%*	К-сть	%*	К-сть	%*	К-сть	%*	К-сть	%*	К-сть	%*	К-сть	%*	К-сть	%*	К-сть	%*			
Автономна Республіка Крим	119	10,28	246	21,24	223	19,26	228	19,69	190	16,41	100	8,64	30	2,59	13	1,12	9	0,78	0	0,00	0	0,00	1 158
Вінницька область	7	5,38	46	35,38	29	22,31	26	20,00	12	9,23	7	5,38	1	0,77	2	1,54	0	0,00	0	0,00	0	0,00	130
Волинська область	4	8,70	15	32,61	10	21,74	6	13,04	8	17,39	2	4,35	1	2,17	0	0,00	0	0,00	0	0,00	0	0,00	46
Дніпропетровська область	65	11,40	137	24,04	106	18,60	93	16,32	95	16,67	46	8,07	12	2,11	8	1,40	7	1,23	1	0,18	1	0,18	570
Донецька область	81	7,51	223	20,69	180	16,70	210	19,48	210	19,48	108	10,02	36	3,34	18	1,67	11	1,02	1	0,09	1	0,09	1 078
Житомирська область	7	7,87	19	21,35	20	22,47	18	20,22	11	12,36	7	7,87	3	3,37	2	2,25	2	2,25	0	0,00	0	0,00	89
Закарпатська область	9	15,00	20	33,33	13	21,67	12	20,00	4	6,67	2	3,33	0	0,00	0	0,00	0	0,00	0	0,00	0	0,00	60
Запорізька область	28	8,14	77	22,38	53	15,41	72	20,93	64	18,60	28	8,14	12	3,49	8	2,33	2	0,58	0	0,00	0	0,00	344
Івано-Франківська область	0	0,00	10	33,33	9	30,00	2	6,67	6	20,00	2	6,67	1	3,33	0	0,00	0	0,00	0	0,00	0	0,00	30
Київська область	10	11,36	16	18,18	21	23,86	10	11,36	12	13,64	11	12,50	3	3,41	3	3,41	2	2,27	0	0,00	0	0,00	88
Кіровоградська область	7	9,09	12	15,58	25	32,47	11	14,29	12	15,58	6	7,79	0	0,00	3	3,90	1	1,30	0	0,00	0	0,00	77
Луганська область	42	9,07	101	21,81	86	18,57	105	22,68	72	15,55	34	7,34	15	3,24	6	1,30	2	0,43	0	0,00	0	0,00	463
Львівська область	4	7,55	8	15,09	13	24,53	6	11,32	16	30,19	4	7,55	1	1,89	0	0,00	1	1,89	0	0,00	0	0,00	53
Миколаївська область	27	16,56	54	33,13	28	17,18	24	14,72	16	9,82	8	4,91	4	2,45	2	1,23	0	0,00	0	0,00	0	0,00	163
Одеська область	42	12,21	62	18,02	56	16,28	61	17,73	68	19,77	32	9,30	12	3,49	5	1,45	6	1,74	0	0,00	0	0,00	344
Полтавська область	7	6,86	22	21,57	25	24,51	15	14,71	15	14,71	15	14,71	3	2,94	0	0,00	0	0,00	0	0,00	0	0,00	102
Рівненська область	4	18,18	7	31,82	6	27,27	3	13,64	1	4,55	0	0,00	1	4,55	0	0,00	0	0,00	0	0,00	0	0,00	22
Сумська область	6	5,71	20	19,05	20	19,05	23	21,90	14	13,33	13	12,38	7	6,67	2	1,90	0	0,00	0	0,00	0	0,00	105
Тернопільська область	2	10,00	3	15,00	4	20,00	6	30,00	3	15,00	2	10,00	0	0,00	0	0,00	0	0,00	0	0,00	0	0,00	20
Харківська область	30	15,46	47	24,23	25	12,89	32	16,49	30	15,46	20	10,31	5	2,58	5	2,58	0	0,00	0	0,00	0	0,00	194
Херсонська область	20	9,62	35	16,83	35	16,83	45	21,63	36	17,31	21	10,10	10	4,81	2	0,96	3	1,44	1	0,48	1	0,48	208
Хмельницька область	3	6,12	14	28,57	10	20,41	10	20,41	11	22,45	1	0,00	0	0,00	0	0,00	0	0,00	0	0,00	0	0,00	49
Черкаська область	5	6,76	23	31,08	19	25,68	12	16,22	10	13,51	2	2,70	2	2,70	1	1,35	0	0,00	0	0,00	0	0,00	74
Чернівецька область	1	7,14	4	28,57	0	0,00	1	7,14	7	50,00	1	7,14	0	0,00	0	0,00	0	0,00	0	0,00	0	0,00	14
Чернігівська область	6	8,70	9	13,04	18	26,09	12	17,39	14	20,29	5	7,25	3	4,35	2	2,90	0	0,00	0	0,00	0	0,00	69
м.Київ	17	7,23	48	20,43	31	13,19	42	17,87	44	18,72	41	17,45	11	4,68	1	0,43	0	0,00	0	0,00	0	0,00	235
м.Севастополь	12	11,65	15	14,56	22	21,36	21	20,39	14	13,59	11	10,68	5	4,85	3	2,91	0	0,00	0	0,00	0	0,00	103
	<b>565</b>	<b>9,60</b>	<b>1 293</b>	<b>21,96</b>	<b>1 087</b>	<b>18,46</b>	<b>1 106</b>	<b>18,78</b>	<b>995</b>	<b>16,90</b>	<b>528</b>	<b>8,97</b>	<b>179</b>	<b>3,04</b>	<b>86</b>	<b>1,46</b>	<b>46</b>	<b>0,78</b>	<b>3</b>	<b>0,05</b>	<b>3</b>	<b>0,05</b>	<b>5 888</b>

\* - відсоток осіб даного регіону, які взяли участь у тестуванні

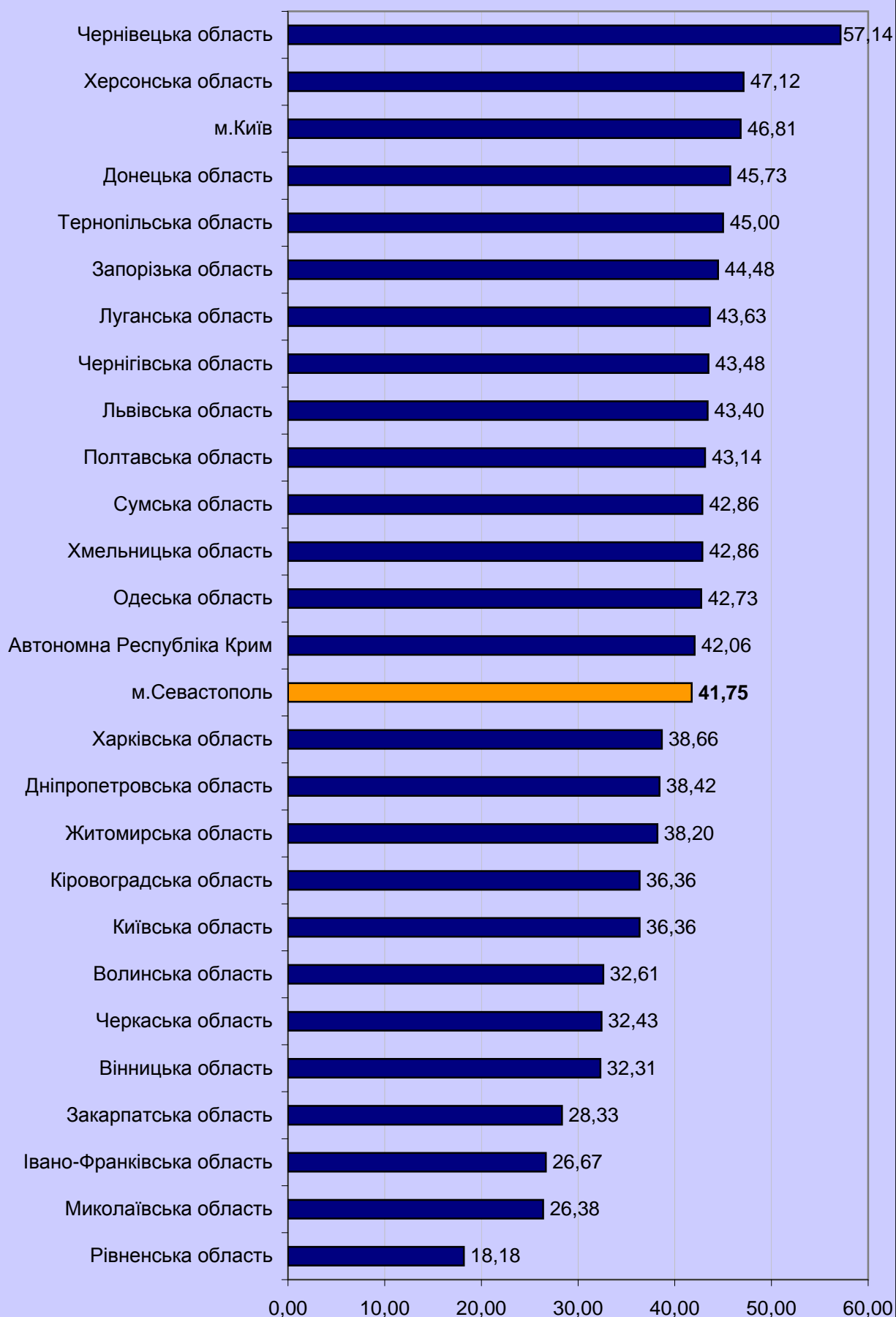
### 3.4.12.2. Регіональні дані про абітурієнтів, які отримали менше 124 балів за шкалою 100-200 балів



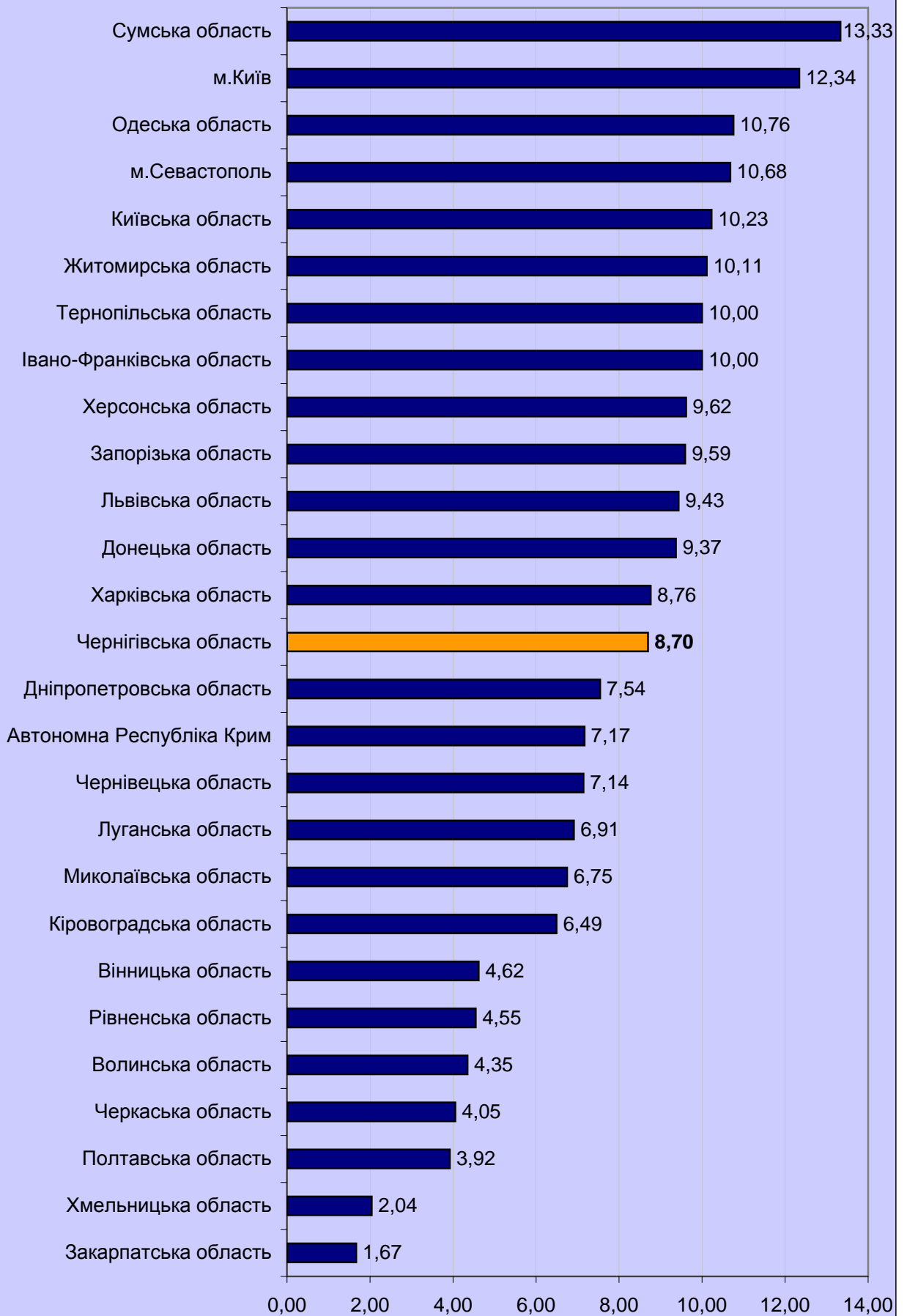
### 3.4.12.3. Регіональні дані про абітурієнтів, які отримали від 124 до 150 балів за шкалою 100-200 балів



3.4.12.4. Регіональні дані про абітурієнтів,  
які отримали від 150,5 до 179,5 бала за шкалою 100-200  
балів



3.4.12.5. Регіональні дані про абітурієнтів,  
які отримали 180 і більше балів за шкалою 100-200 балів



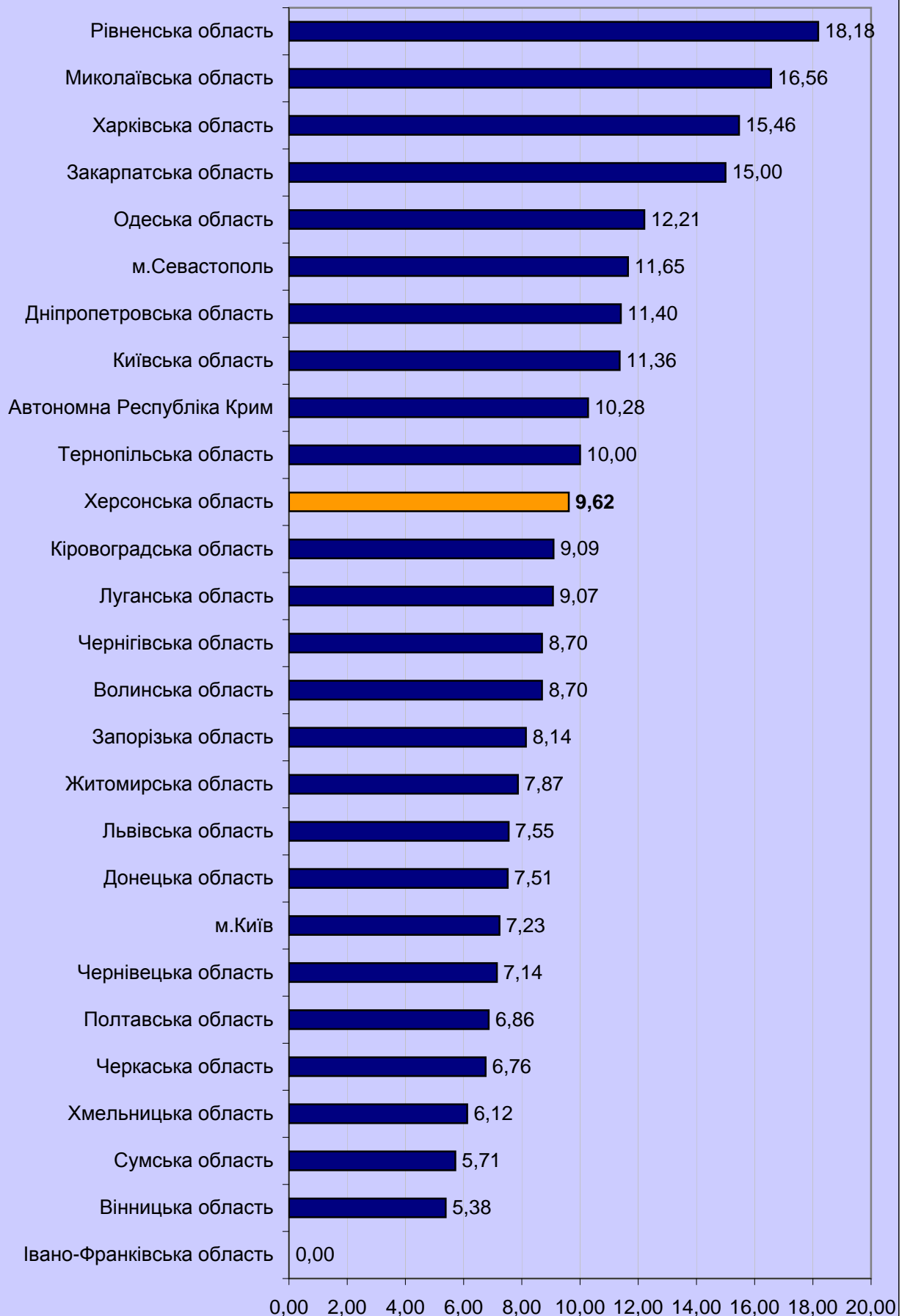
### 3.4.13. Тест із всесвітньої історії

#### 3.4.13.1. Результати за шкалою від 100 до 200 балів (рейтингова шкала)

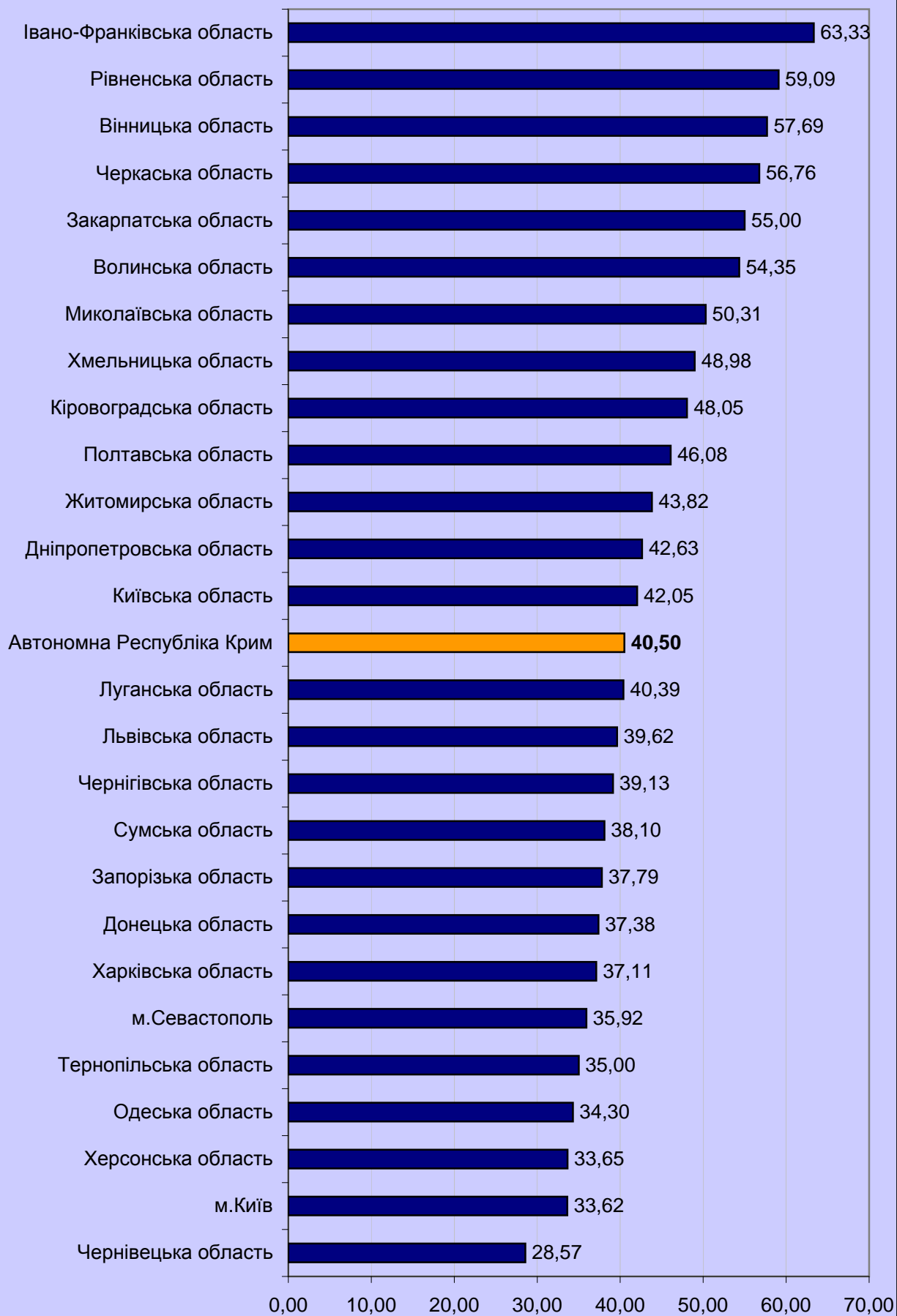
Регіон	Бали за шкалою 100-200																				Загальна Кількість
	від 100,0 до 123,5		від 124,0 до 139,5		від 140,0 до 150,0		від 150,5 до 161,5		від 162,0 до 172,5		від 173,0 до 183,0		від 183,5 до 190,0		від 190,5 до 195,0		від 195,5 до 199,5		200,0		
	К-сть	%*	К-сть	%*	К-сть	%*	К-сть	%*	К-сть	%*	К-сть	%*	К-сть	%*	К-сть	%*	К-сть	%*	К-сть	%*	
Автономна Республіка Крим	48	12,03	90	22,56	74	18,55	78	19,55	59	14,79	33	8,27	9	2,26	3	0,75	5	1,25	0	0,00	399
Вінницька область	26	9,09	63	22,03	58	20,28	64	22,38	43	15,03	24	8,39	6	2,10	1	0,35	1	0,35	0	0,00	286
Волинська область	22	9,17	40	16,67	47	19,58	49	20,42	38	15,83	27	11,25	11	4,58	2	0,83	4	1,67	0	0,00	240
Дніпропетровська область	63	10,08	161	25,76	112	17,92	131	20,96	87	13,92	87	13,92	29	4,64	7	1,12	4	0,64	0	0,00	625
Донецька область	61	9,62	145	22,87	113	17,82	124	19,56	100	15,77	60	9,46	20	3,15	6	0,95	5	0,79	0	0,00	634
Житомирська область	32	10,85	48	16,27	51	17,29	74	25,08	53	17,97	24	8,14	9	3,05	2	0,68	2	0,68	0	0,00	295
Закарпатська область	35	12,28	80	28,07	59	20,70	48	16,84	34	11,93	22	7,72	6	2,11	1	0,35	0	0,00	0	0,00	285
Запорізька область	36	10,50	69	20,12	76	22,16	70	20,41	47	13,70	29	8,45	8	2,33	3	0,87	5	1,46	0	0,00	343
Івано-Франківська область	26	10,32	47	18,65	44	17,46	54	21,43	48	19,05	23	9,13	4	1,59	4	1,59	2	0,79	0	0,00	252
Київська область	39	12,58	72	23,23	63	20,32	60	19,35	42	13,55	20	6,45	9	2,90	4	1,29	1	0,32	0	0,00	310
Кіровоградська область	20	8,44	48	20,25	43	18,14	55	23,21	39	16,46	21	8,86	8	3,38	1	0,42	2	0,84	0	0,00	237
Луганська область	41	10,70	90	23,50	75	19,58	98	25,59	43	11,23	30	7,83	4	1,04	1	0,26	1	0,26	0	0,00	383
Львівська область	29	7,11	65	15,93	74	18,14	88	21,57	76	18,63	42	10,29	21	5,15	7	1,72	5	1,23	1	0,25	408
Миколаївська область	43	12,61	86	25,22	65	19,06	69	20,23	45	13,20	20	5,87	11	3,23	1	0,29	1	0,29	0	0,00	341
Одеська область	29	8,01	91	25,14	75	20,72	71	19,61	56	15,47	27	7,46	8	2,21	4	1,10	1	0,28	0	0,00	362
Полтавська область	21	9,91	31	14,62	44	20,75	43	20,28	34	16,04	30	14,15	4	1,89	3	1,42	2	0,94	0	0,00	212
Рівненська область	21	8,86	35	14,77	43	18,14	58	24,47	42	17,72	21	8,86	6	2,53	7	2,95	4	1,69	0	0,00	237
Сумська область	10	7,04	21	14,79	23	16,20	32	22,54	28	19,72	15	10,56	7	4,93	3	2,11	3	2,11	0	0,00	142
Тернопільська область	13	7,18	36	19,89	31	17,13	41	22,65	31	17,13	19	10,50	4	2,21	4	2,21	2	1,10	0	0,00	181
Харківська область	34	10,46	59	18,15	61	18,77	73	22,46	53	16,31	27	8,31	9	2,77	6	1,85	3	0,92	0	0,00	325
Херсонська область	27	11,89	53	23,35	46	20,26	41	18,06	32	14,10	12	5,29	10	4,41	3	1,32	2	0,88	1	0,44	227
Хмельницька область	20	7,25	74	26,81	53	19,20	56	20,29	38	13,77	19	6,88	12	4,35	3	1,09	1	0,36	0	0,00	276
Черкаська область	15	9,04	26	15,66	34	20,48	35	21,08	27	16,27	14	8,43	11	6,63	3	1,81	1	0,60	0	0,00	166
Чернівецька область	12	9,02	26	19,55	39	29,32	25	18,80	16	12,03	14	10,53	1	0,75	0	0,00	0	0,00	0	0,00	133
Чернігівська область	25	8,96	59	21,15	58	20,79	47	16,85	45	16,13	32	11,47	9	3,23	3	1,08	1	0,36	0	0,00	279
м.Київ	44	6,07	127	17,52	119	16,41	140	19,31	150	20,69	84	11,59	28	3,86	17	2,34	14	1,93	2	0,28	725
м.Севастополь	0	0,00	5	17,24	4	13,79	8	27,59	7	24,14	4	13,79	1	3,45	0	0,00	0	0,00	0	0,00	29
<b>РАЗОМ</b>	<b>792</b>	<b>9,51</b>	<b>1 747</b>	<b>20,97</b>	<b>1 584</b>	<b>19,01</b>	<b>1 732</b>	<b>20,79</b>	<b>1 313</b>	<b>15,76</b>	<b>724</b>	<b>8,69</b>	<b>265</b>	<b>3,18</b>	<b>99</b>	<b>1,19</b>	<b>72</b>	<b>0,86</b>	<b>4</b>	<b>0,05</b>	<b>8 332</b>

\* - відсоток осіб даного регіону, які взяли участь у тестуванні

### 3.4.13.2. Регіональні дані про абітурієнтів, які отримали менше 124 балів за шкалою 100-200 балів

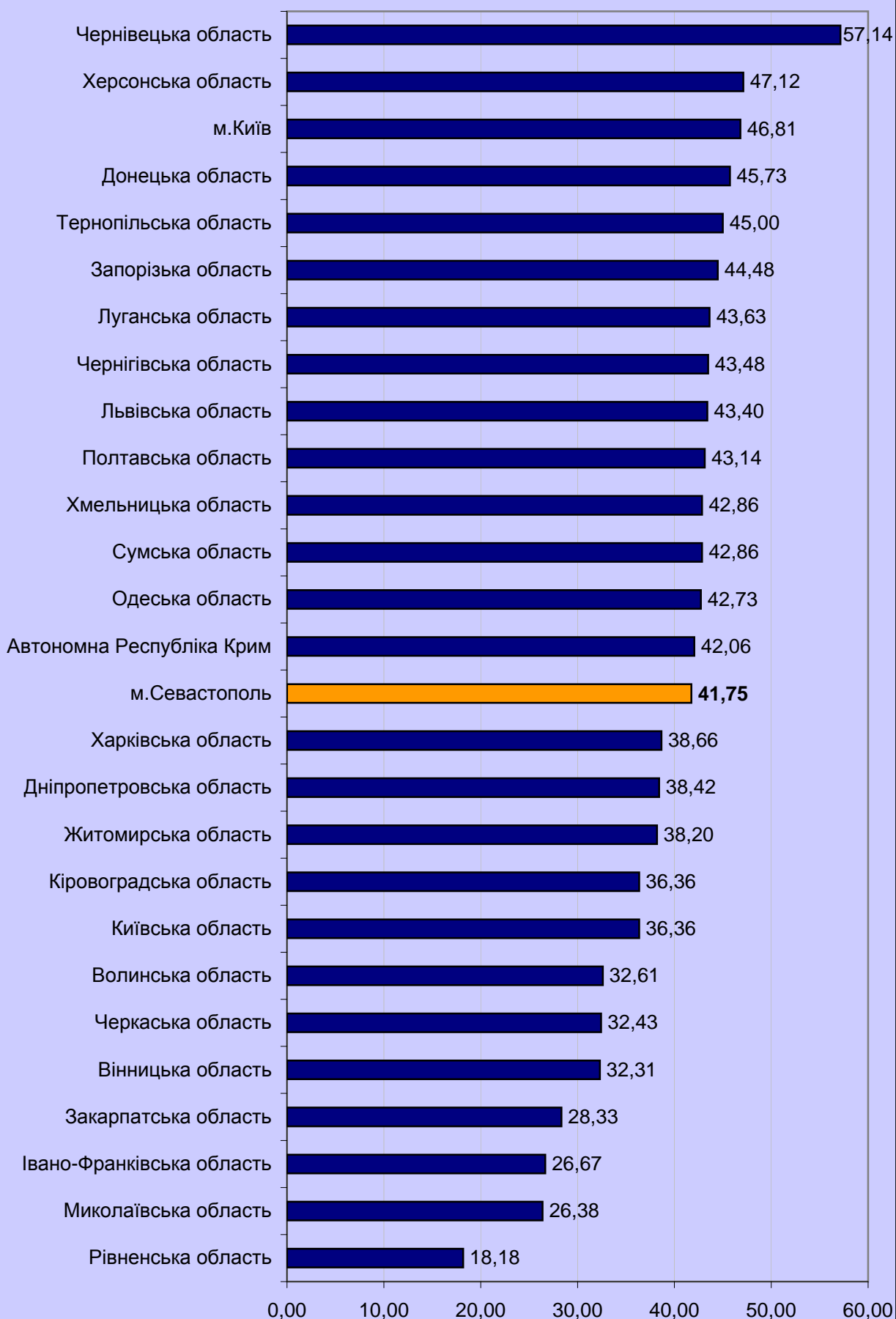


### 3.4.13.3. Регіональні дані про абітурієнтів, які отримали від 124 до 150 балів за шкалою 100-200 балів





3.4.13.4. Регіональні дані про абітурієнтів,  
які отримали від 150,5 до 179,5 бала за шкалою 100-200  
балів



### 3.4.13.5. Регіональні дані про абітурієнтів, які отримали 180 і більше балів за шкалою 100-200 балів

